

Budget 2026



Séance extraordinaire du 15 décembre 2025

Contexte budgétaire



BUDGET 2026



CONTEXTE BUDGÉTAIRE

Le budget municipal représente la mise en commun de nos ressources financières collectives pour financer des services et des infrastructures publics de qualité.

- Garder en tête la capacité de payer des Maskoutaines et Maskoutains.
- Trouver l'équilibre dans le déséquilibre.



BUDGET 2026

CONTEXTE BUDGÉTAIRE

Atteindre un équilibre responsable pour 2026

- Le maintien des infrastructures existantes;
- La poursuite des projets structurants déjà amorcés;
- La maîtrise de la dette et le contrôle des dépenses;
- L'ajustement responsable des tarifications selon les coûts réels;
- L'optimisation continue de nos processus et de nos programmes;
- L'équité dans la révision du financement de nos divers partenaires;
- L'identification de nouvelles solutions fiscales, y compris des mesures écoresponsables;
- La protection de la capacité de payer des citoyennes et citoyens.



Orientations budgétaires

- L'état de la situation économique dont l'inflation moyenne se situe à 2,46 % depuis le début de l'année.
- Le taux directeur de la Banque du Canada a connu quatre baisses consécutives pour s'établir à 2,25 % au 29 octobre.
- L'année 2026 sera la deuxième année de trois pour le rôle triennal 2025-2026-2027.



Orientations budgétaires

- Limiter l'augmentation du compte de taxes à 2,5 %.
- Augmenter la taxation industrielle et commerciale.
- Indexer la tarification pour les piscines.
- Hausser les tarifs d'eau potable et des matières résiduelles.
- Augmenter le tarif d'assainissement des eaux.
- Poursuivre les mesures d'écofiscalité.
- Maintenir au même niveau le budget en biens et services, à l'exception des protocoles d'entente avec nos divers partenaires, nos engagements contractuels et la consommation d'énergie.



Faits saillants



BUDGET 2026



Budget 2026

Catégorie	2026	2025	Écart	%
Total	165 600 000 \$	156 600 000 \$	+ 9 000 000 \$	+ 5,75 %



Variation des catégories de dépenses

Catégorie	2026	2025	Écart	%
Dépenses de fonctionnement	138 582 227 \$	130 923 163 \$	+ 7 659 064 \$	+ 5,85 %
Financement et affectations	27 017 773 \$	25 676 837 \$	+ 1 340 936 \$	+ 5,22 %
Total	165 600 000 \$	156 600 000 \$	+ 9 000 000 \$	+ 5,75 %



FAITS SAILLANTS

Dépenses

	2026	2025	% d'écart
Administration générale	19 433 405 \$	18 465 524 \$	+ 5,24 %
Sécurité publique	24 903 968 \$	23 463 211 \$	+ 6,14 %
Transport	22 649 804 \$	20 007 420 \$	+ 13,21%
Hygiène du milieu	26 044 2013 \$	24 085 145 \$	+ 8,13 %
Santé et bien-être	2 135 325 \$	1 940 097 \$	+ 10,06 %
Aménagement, urbanisme et développement	10 645 504 \$	9 403 605 \$	+ 13,21 %
Loisirs et culture	24 895 205 \$	25 188 322 \$	- 1,16 %
Frais de financement	7 874 803 \$	8 369 839 \$	- 5,91 %
Total	138 582 227 \$	130 923 163 \$	+ 5,85 %



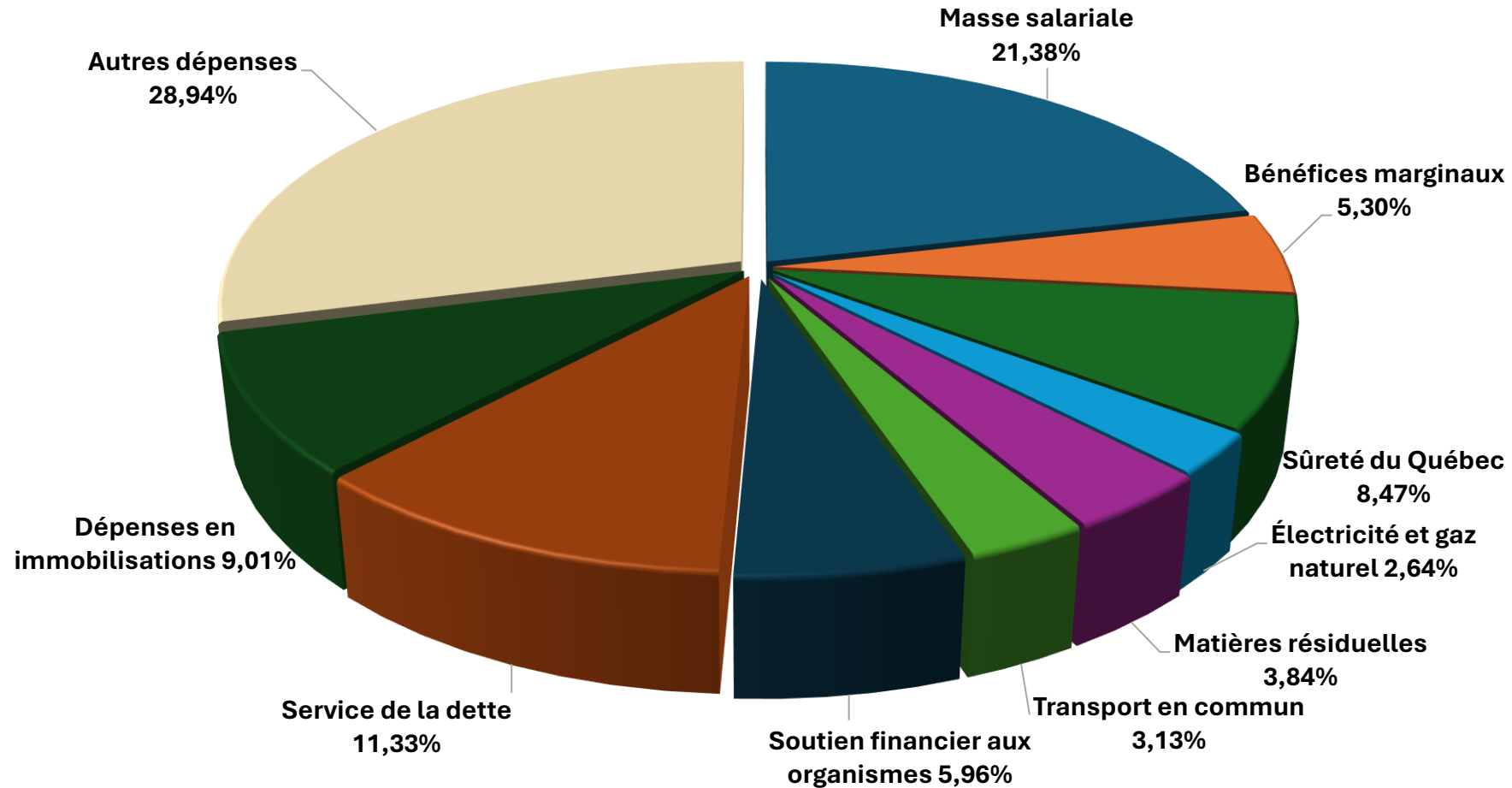
BUDGET 2026

Affectations

	2026	2025	% d'écart
Placements	6 281 \$	6 281 \$	0 %
Remboursement de la dette à long terme	6 743 500 \$	6 576 674 \$	+ 2,54 %
Transfert à l'état des activités d'investissements	14 920 987 \$	14 280 957 \$	+ 4,48 %
Affectation surplus accumulé affecté - assainissement	336 607 \$	89 511 \$	+ 276,05 %
Réserves financières et fonds réservés	4 890 398 \$	4 723 414 \$	+ 3,54 %
Affectation Campagne de financement Bibliothèque	120 000 \$		+ 100 %
Total	27 017 773 \$	25 676 837 \$	+ 5,22 %



Portrait des dépenses par grandes catégories



Principales variations de dépenses

Description	Montant
Quote-part pour la RIAM	1 178 040 \$
Desserte policière par la Sûreté du Québec	815 848 \$
Honoraires et études techniques	692 918 \$
Honoraires professionnels	419 950 \$
Mise aux normes des clôtures des piscines	362 522 \$
Honoraires affaires juridiques	325 251 \$
Honoraires professionnels en urbanisme	286 941 \$
Location d'espace pour la cour municipale	282 416 \$
Intérêt pour la dette à long terme – terrains des sœurs de la Charité	238 622 \$
Réserve pour le logement abordable	200 000 \$
Masse salariale	2 523 733 \$
Total des écarts défavorables	7 326 241 \$



Dépenses de fonctionnement



BUDGET 2026



Portrait de la masse salariale

Description	2026	2025	%
Salaires	35 405 261 \$	32 881 528 \$	+ 7,67 %
Charges sociales	8 783 602 \$	7 965 926 \$	+ 10,26 %
Total	44 188 863 \$	40 847 454 \$	+ 8,18 %



DÉPENSES DE FONCTIONNEMENT

Sûreté du Québec

Description	2026	2025	%
Total	14 024 071 \$	13 208 223 \$	+ 6,18 %



BUDGET 2026

Gestion des matières résiduelles – RIAM

Description	2026	2025	%
Total (coûts nets)	6 057 891 \$	5 490 269 \$	+ 10,33 %



DÉPENSES DE FONCTIONNEMENT

MRC des Maskoutains

Description	2026	2025	%
Total	3 035 940 \$	2 939 227 \$	+3,3 %



BUDGET 2026

DÉPENSES DE FONCTIONNEMENT

Transport collectif

Description	2026	2025	%
Dépenses	5 178 932 \$	5 100 568 \$	+1,53 %
Revenus	1 521 177 \$	1 227 145 \$	+ 23,9 %
Contribution de la Ville au transport en commun	3 657 755 \$	3 873 423 \$	- 5,56 %



DÉPENSES DE FONCTIONNEMENT

Fonds vert

Description	2026
Arborisation : plantation additionnelle de plus de 200 arbres	177 748 \$
Total	177 748 \$



Service de la dette



BUDGET 2026



État de la dette à l'ensemble des contribuables

Description	
2021	61,77 M\$
2022	58,15 M\$
2023	72,64 M\$
2024	68,61 M\$
2025 (projeté)	71,33 M\$
Variation 2024 vs 2025	+ 3,96 %



Projets à financer

Description	
Aménagement Place des spectacles	7,85 M\$
RPTB et piste cyclable 2025	5,40 M\$
Centre communautaire Assomption	2,77 M\$
RPTB 2026	6,20 M\$
Plan directeur du parc Les Salines	2,96 M\$
Total	25,18 M\$



Revenus



BUDGET 2026



REVENUS

Total des revenus

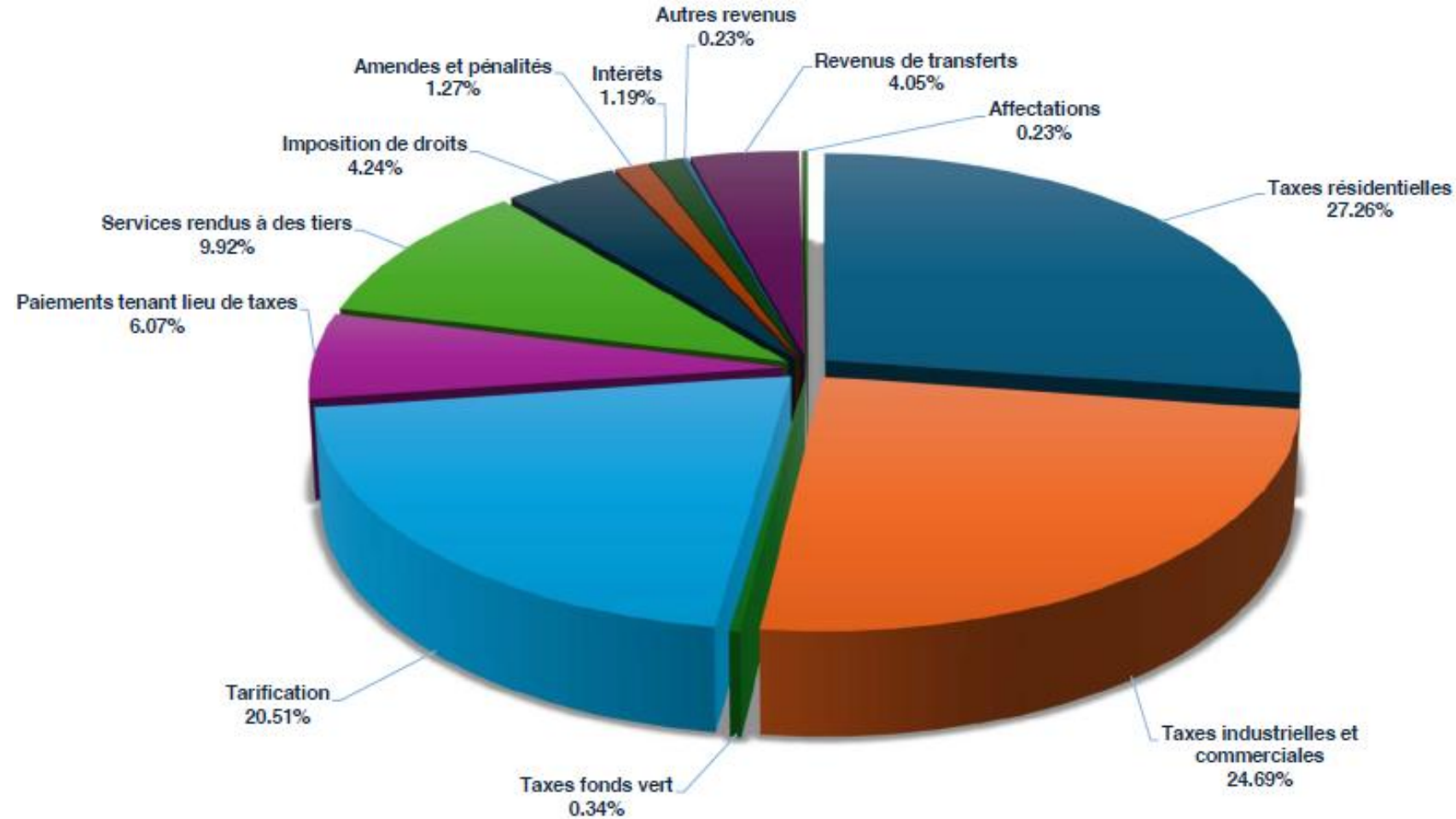
Catégorie	2026	2025	%
Total	165 600 000 \$	156 600 000 \$	+ 5,75 %



BUDGET 2026

REVENUS

Portrait des revenus par grandes catégories



BUDGET 2026

REVENUS

Principales variations de revenus

Description	Montant
Taxe foncière et ajout de la valeur au rôle	4 983 708 \$
Droits sur les mutations immobilières	1 000 000 \$
Taxe d'assainissement des eaux incluant la TAREP	896 789 \$
Revenus issus de l'indexation du tarif au mètre cube d'eau pour les industries et les commerces équipés de compteurs d'eau, ainsi que pour le résidentiel et les piscines	802 007 \$
Ajout d'un revenu de location pour le centre de congrès	119 696 \$
Total des écarts favorables	7 802 200 \$



Sources de revenus de taxation

Catégorie	Montant	% du budget 2026	% du budget 2025
Taxes résidentielles	45 142 395 \$	27,26 %	26,58 %
Taxes industrielles et commerciales	40 891 598 \$	24,69 %	25,19 %
Taxe spéciale – Fonds vert	563 748 \$	0,34 %	0,34 %
Tarifications	33 970 113 \$	20,51 %	20,32 %
Total	120 567 854 \$	72,80 %	72,43 %



Taux de taxation et tarification



BUDGET 2026



Taux de taxation

Catégorie des immeubles	Taux 2026 par 100 \$ d'évaluation	Taux 2025 par 100 \$ d'évaluation	Variation
Résidentiel	0,5346 \$	0,5227 \$	+ 2,28 %
Six logements et plus	0,6793 \$	0,6642 \$	+ 2,28 %
Non résidentiel 1 ^{ère} tranche (< 300 000 \$)	1,4859 \$	1,4219 \$	+ 4,50 %
Non résidentiel 2 ^e tranche (300 000 \$ +)	1,4911 \$	1,4269 \$	+ 4,50 %
Industriel 1 ^{ère} tranche (< 600 000 \$)	1,3450 \$	1,2871 \$	+ 4,50 %
Industriel 2 ^e tranche (600 000 \$ +)	1,3488 \$	1,2907 \$	+ 4,50 %
Agricole	0,5346 \$	0,5227 \$	+ 2,28 %
Forestier	0,5346 \$	0,5227 \$	+ 2,28 %
Terrains vagues desservis	1,6039 \$	1,5681 \$	+ 2,28 %

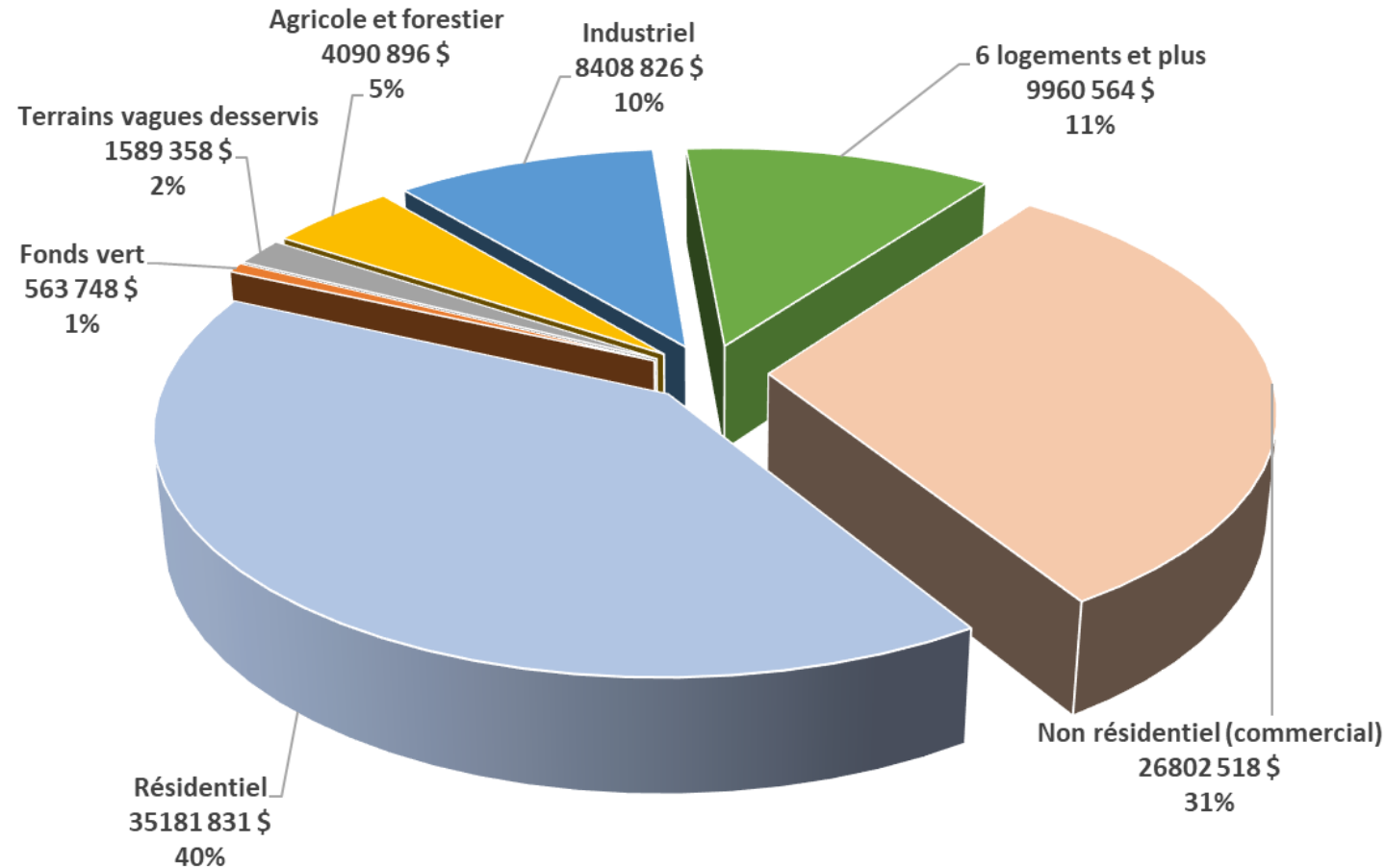


Taux de taxation (suite)

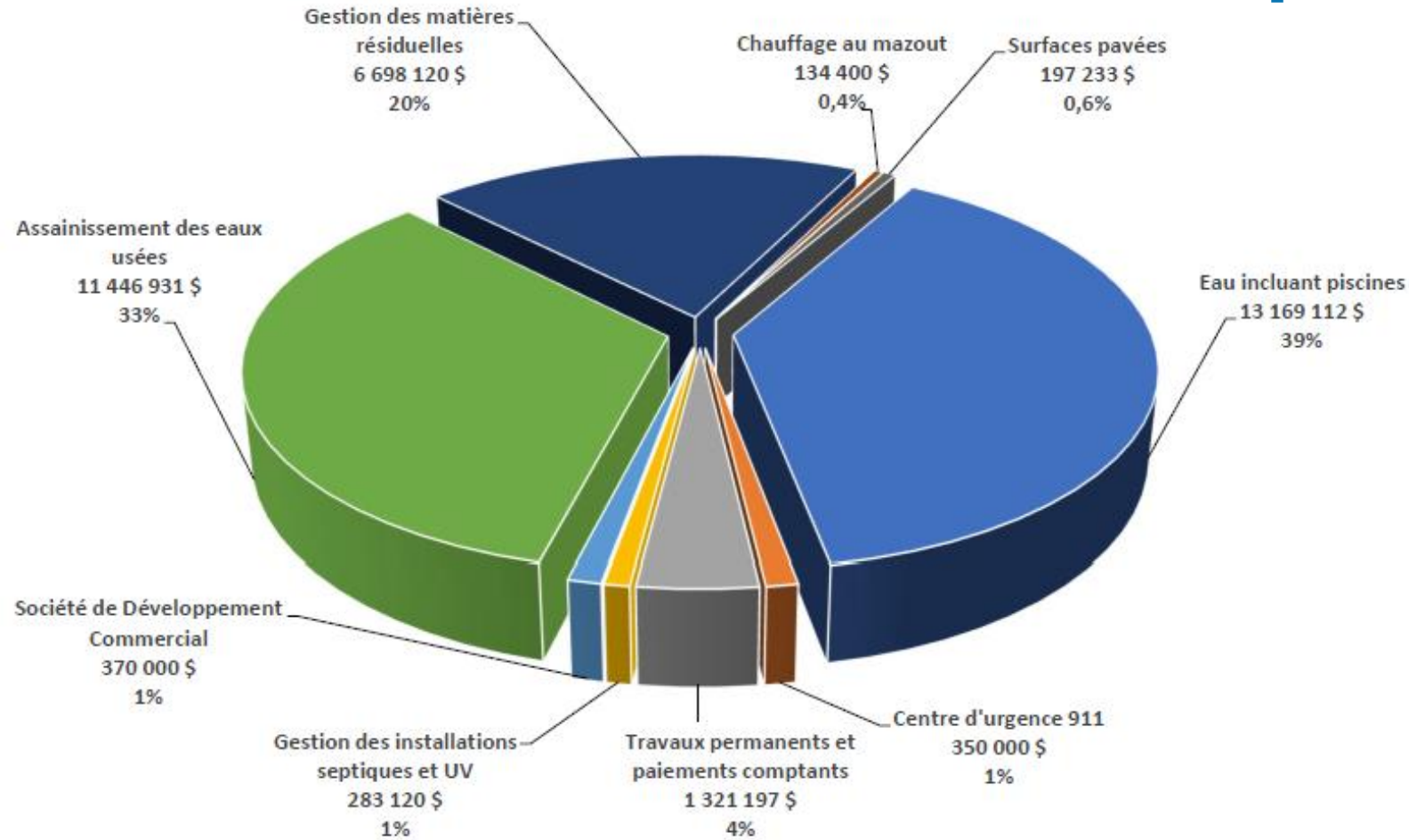
	2026	2025	Variation
Eau potable (à l'unité)	215 \$	210 \$	+ 2,38 %
Taxe d'eau (au m³)	1,32 \$	1,29 \$	+ 2,33 %
Piscine	110 \$	103 \$	+ 6,8 %
Assainissement (à l'unité)	201 \$	197 \$	+ 2,03 %
Assainissement (au m³)	0,73 \$	0,69 \$	+ 5,80 %
Vidange de fosse septique	160,77 \$	156 \$	+ 3 %
Matières résiduelles	220 \$	215 \$	+ 2,33 %
Fonds Vert	0,0049 \$	0,0047 \$	+ 4,25 %



Répartition des revenus de taxation foncière



Répartition des revenus de tarification par source



Impact sur le compte de taxes



BUDGET 2026



Évaluation moyenne d'une résidence unifamiliale

	2026	2025	Variation
Valeur moyenne d'une résidence unifamiliale	443 981 \$	442 737 \$	+ 0,28 %
Taxes foncières	2 373 \$	2 314 \$	+ 2,55 %
Taxe spéciale Fonds Vert	22 \$	21 \$	+ 4,76 %
Eau potable	215 \$	210 \$	+ 2,38 %
Assainissement	201 \$	197 \$	+ 2,03 %
Matières résiduelles	220 \$	215 \$	+ 2,33 %
Total sans piscine	3 031 \$	2 957 \$	+ 2,50 %
Piscine	110 \$	103 \$	+ 6,80 %
Total avec piscines	3 141 \$	3 060 \$	+ 2,65 %



Conclusion



BUDGET 2026



CONCLUSION

Nous pouvons affirmer avec certitude que la Ville de Saint-Hyacinthe est en très bonne santé financière ce qui nous permet d'envisager le futur avec confiance, car nous sommes en train de nous donner les moyens de nos ambitions.

Budget 2026 : 165,6 M\$

PQI 2026 : 44,7 M\$



BUDGET 2026