

# ***RAPPORT DE CONSTRUCTION***

Avril 2023



Service de l'urbanisme et de l'environnement

# TABLE DES MATIÈRES

---

## **SECTION I - TABLEAUX COMPARATIFS..... 4**

- 1.1. *Nombre de permis émis* ..... 4
- 1.2. *Valeur des travaux des permis* ..... 5
- 1.3. *Unités de logements créées* ..... 6

## **SECTION II ..... 8**

- 2.1. *Rapport comparatif par regroupement des types de permis* ..... 8

## **SECTION III ..... 11**

- 3.1. *Analyse par catégorie d'immeuble* ..... 11

## **SECTION IV ..... 15**

- 4.1. *Rapport comparatif par catégorie d'immeuble* ..... 15
- 4.2. *Rapport comparatif par district électoral du mois d'avril* ..... 19

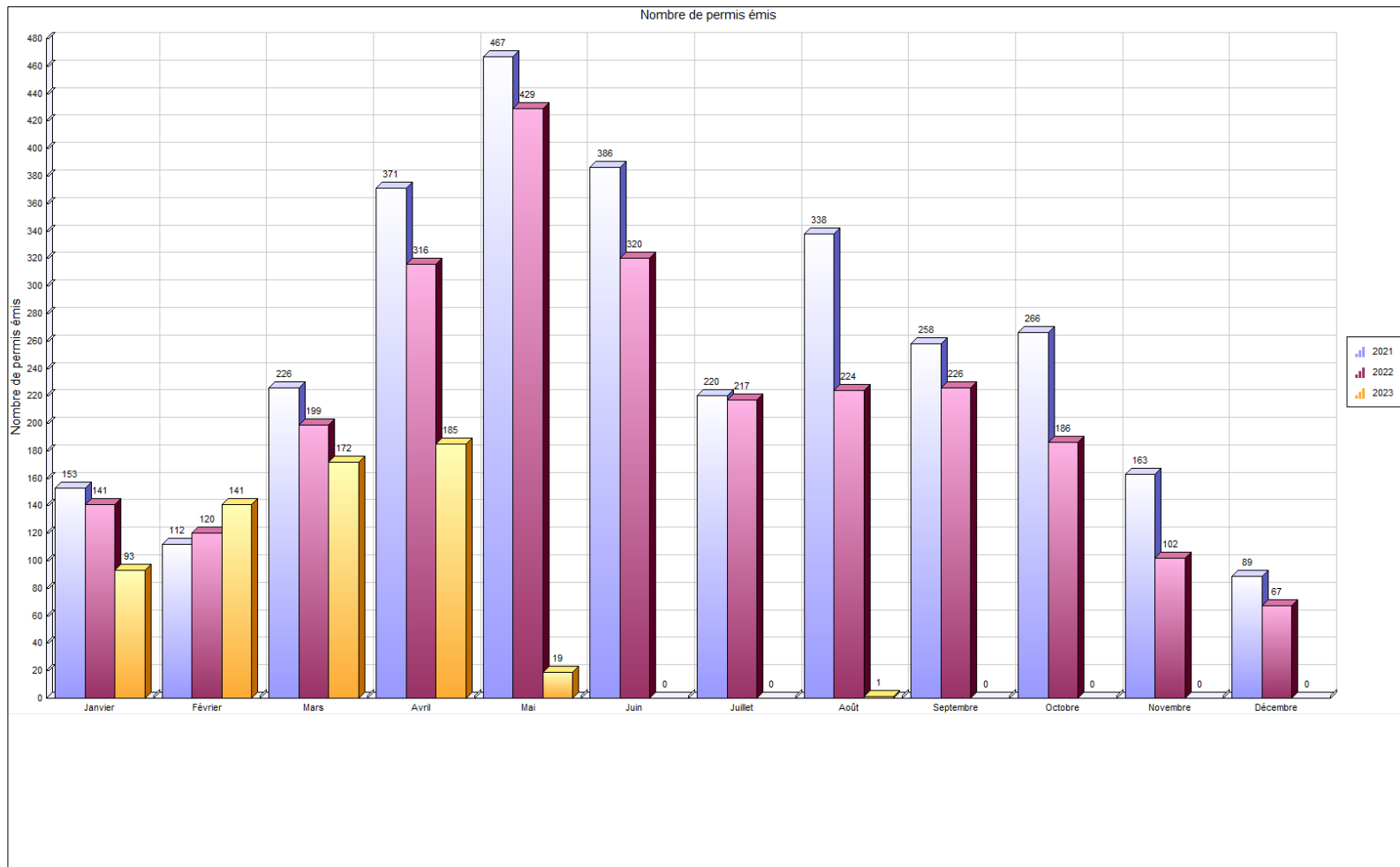
---

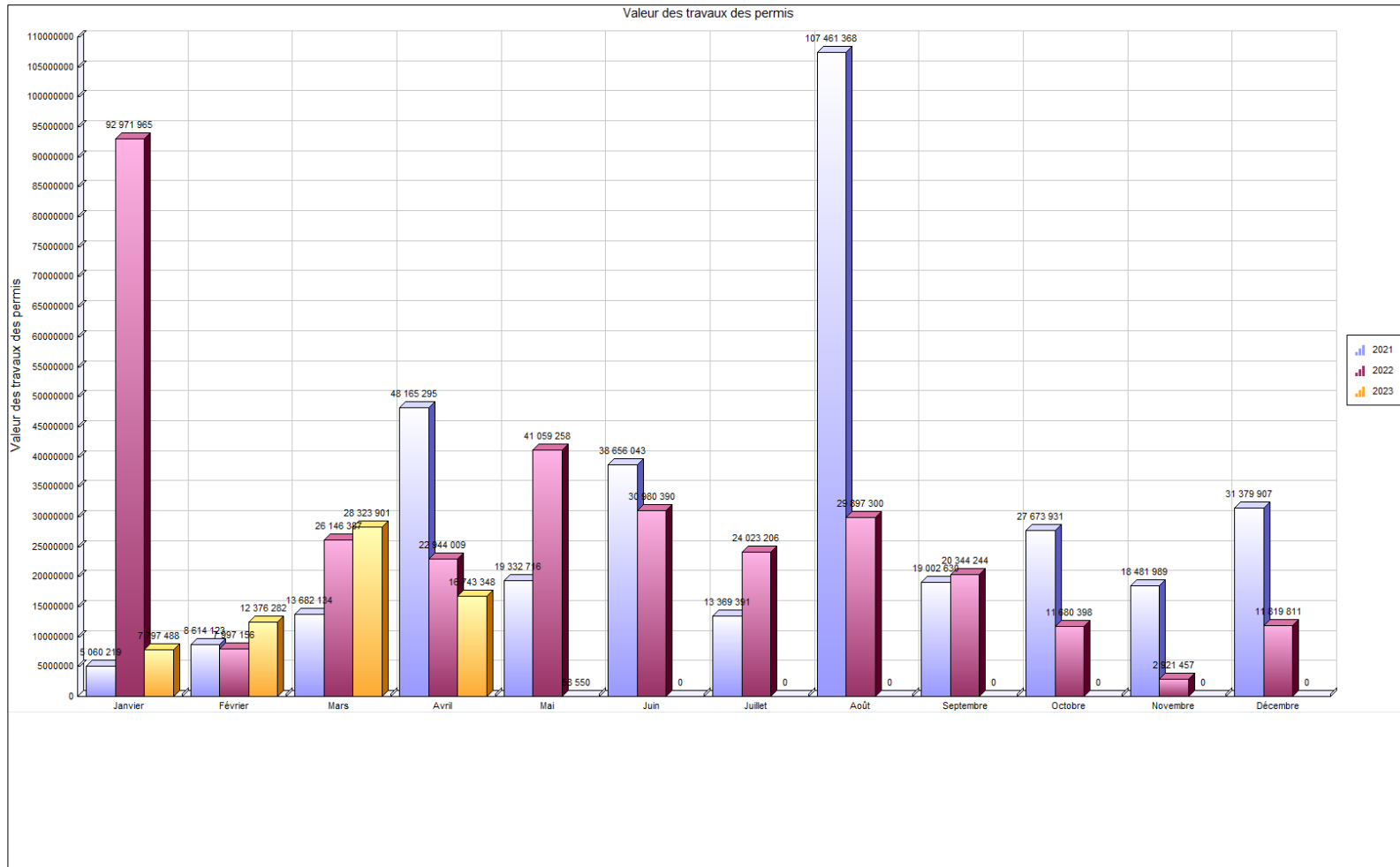
**SECTION I - TABLEAUX COMPARATIFS..... 4**

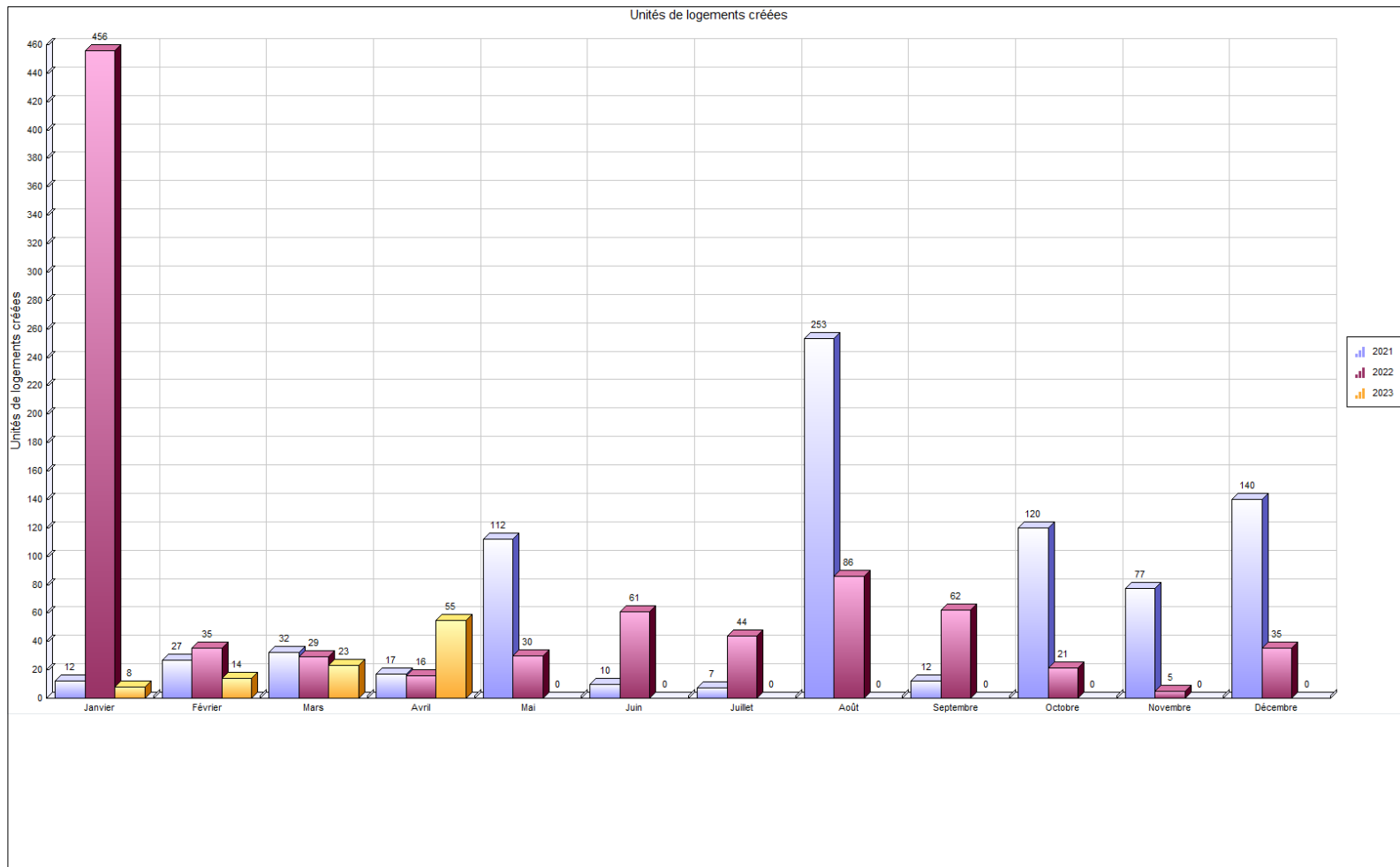
1.1. *Nombre de permis émis* ..... 4

1.2. *Valeur des travaux des permis* ..... 5

1.3. *Unités de logements créées* ..... 6







---

**SECTION II** ..... **8**

2.1. *Rapport comparatif par regroupement des types de permis..... 8*



Regroupement / Type de permis	avril 2023				Cumulatif au 30 avril 2023				avril 2022				Cumulatif au 30 avril 2022			
	Log. Créés	Émis	Valeur	Montant	Log. Créés	Émis	Valeur	Montant	Log. Créés	Émis	Valeur	Montant	Log. Créés	Émis	Valeur	Montant
<b>Permis</b>																
<b>SANS REGROUPEMENT</b>																
Licence annuelle - Garde de poules										1		30.00		1		30.00
<b>Total</b>										1		30.00		1		30.00
<b>Urbanisme</b>																
Abattage d'arbres						3	4 500.00	150.00		1	10 000.00	40.00		3	12 500.00	65.00
Agrandissement de bâtiment		6	657 000.00	2 299.50		20	6 738 800.00	23 060.00		9	7 103 000.00	23 710.00		24	17 174 000.00	30 528.38
Arrosage		2		136.00		2		136.00		1		65.00		1		65.00
Bac de récupération de vêtements		4				9								14		
Bâtiment accessoire / de service		9	189 280.00	844.95		25	547 983.00	2 327.45		30	256 575.00	1 713.71		61	5 256 128.00	6 419.31
Bâtiment temporaire						1		240.00		1		230.00		1		230.00
Captage des eaux souterraines (Puits)										1	14 000.00	50.00		1	14 000.00	50.00
Changement d'usage ou de destination		4		500.00		30	32 500.00	3 430.00		17	1.00	1 680.00		39	250 003.00	3 590.00
Clôture		8	38 114.00	400.00		15	71 212.00	750.00		25	202 700.00	1 386.00		40	339 504.00	2 181.00
Construction Nouvelle	55	12	11 048 000.00	10 025.00	98	35	40 059 000.00	87 191.00	15	11	5 891 258.00	9 810.00	523	36	109 344 393.00	35 547.50
Démolition		4	61 000.00	292.50		17	1 372 869.00	4 447.42		6	42 278.00	315.00		15	361 580.00	1 558.75
Déplacement d'une construction						1										
Enseigne		2	60 000.00	260.00		19	383 159.00	1 836.50		7	61 455.00	407.25		35	278 131.00	1 874.76
Installation septique						2	35 000.00	137.50		1	19 250.00	62.56		9	157 250.00	516.06
Muret		1	6 000.00	50.00		1	6 000.00	50.00		1	9 000.00	50.00		1	9 000.00	50.00
Opération - Deux générations / Bi-génération (Renouvellement)						70		34 224.00		1		475.00		73		32 775.00
Piscine		21	254 879.00	1 347.00		33	576 082.00	2 642.89		43	608 584.00	2 817.61		53	926 984.00	3 921.11
Réparation d'une construction										1	15 000.00	50.00		1	15 000.00	50.00
Stationnement		2	30 000.00			2	30 000.00							1	5 000.00	50.00
Terrasse saisonnière		7		1 680.00		7		1 680.00								
Transformation / Rénovation de bâtiment		45	4 349 075.00	5 125.08	2	175	15 298 011.00	41 556.70	1	107	8 710 908.00	24 771.78	13	236	15 916 044.00	48 999.61
Travaux sur la rive / Littoral / Plaine inondable		1	50 000.00	525.00		3	85 903.00	650.66								



Regroupement / Type de permis	avril 2023				Cumulatif au 30 avril 2023				avril 2022				Cumulatif au 30 avril 2022			
	Log. Créés	Émis	Valeur	Montant	Log. Créés	Émis	Valeur	Montant	Log. Créés	Émis	Valeur	Montant	Log. Créés	Émis	Valeur	Montant
Vente de garage/Bazar										1		65.00		1		65.00
Vente temporaire / Saisonnière										1		230.00		1		230.00
<b>Total</b>	55	128	16 743 348.00	23 485.03	100	470	65 241 019.00	204 510.12	16	265	22 944 009.00	67 928.91	536	646	150 059 517.00	168 766.48

<b>Travaux publics</b>																
Raccordement services d'aqueduc et d'égouts		24		3 575.04		46		6 881.04		23		3 162.36		52		7 220.76
Travaux dans l'emprise de rue		9		933.66		14		1 452.36		6		595.08		11		1 090.98
Travaux dans l'emprise de rue - Sciage de bordures et trottoirs						1										
Utilisation de l'emprise de rue et équipements municipaux		24		9 648.96		60		31 554.06		21		8 594.46		66		23 362.02
<b>Total</b>		57		14 157.66		121		39 887.46		50		12 351.90		129		31 673.76

<b>Grand total</b>	55	185	16 743 348.00	37 642.69	100	591	65 241 019.00	244 397.58	16	316	22 944 009.00	80 310.81	536	776	150 059 517.00	200 470.24
--------------------	----	-----	---------------	-----------	-----	-----	---------------	------------	----	-----	---------------	-----------	-----	-----	----------------	------------

---

<b>SECTION III</b> .....	<b>11</b>
3.1. <i>Analyse par catégorie d'immeuble</i> .....	11



## VILLE DE SAINT-HYACINTHE

## Analyse par catégorie d'immeuble

	Nbre de permis émis		Valeur		Montant		Nombre de logements	
	2023	2022	2023	2022			2023	2022
<b>Résidentiel</b>								
Unifamiliale isolée	230	326	9 441 591	13 352 325	29 131	40 158	14	18
Unifamiliale jumelée	26	30	1 098 260	392 863	2 913	2 164	2	0
Unifamiliale en rangée	19	5	1 915 500	30 715	4 428	261	8	0
Bifamiliale isolée	24	37	728 558	920 453	3 220	6 373	1	3
Bifamiliale jumelée	1	0	0	0	0	0	0	0
Trifamiliale isolée	17	17	3 424 000	2 823 600	6 105	5 163	15	18
Trifamiliale jumelée	0	1	0	62 500	0	203	0	1
Résidence 4 logis isolés	25	20	2 959 000	2 253 400	4 900	4 414	12	8
Résidence 4 logis jumelés	2	1	23 500	45 000	120	146	0	0
Résidence: 5-6 logis isolés	7	6	35 000	202 000	1 273	1 003	0	1
Résidence : 5-6 logis jumelés	0	1	0	15 000	0	50	0	0
Résidence : 7-8 logis isolés	1	12	20 000	4 631 000	70	5 935	0	24
Résidence : 7-8 logis jumelés	0	2	0	12 000	0	100	0	0
Résidence : 9 logis et plus variés	13	20	6 997 000	5 989 000	13 579	14 513	40	24
Résidence communautaire : 1-6 chambres	0	1	0	3 000	0	50	0	0
Résidence communautaire : 7-16 chambres	0	3	0	0	0	422	0	0
Résidence communautaire : 17-24 chambres	0	1	0	75 000	0	244	0	0
Résidence communautaire : 25 chambres et plus	1	2	575 000	403 250	2 013	1 312	0	0
Maison mobile	2	2	17 900	45 000	100	146	0	0
Résidence deux générations	65	72	8 000	19 250	31 298	31 888	0	0
Résidentiel	0	1	0	100 000	0	325	0	0
Résidence mixte	5	3	1 625 000	88 000 000	13 003	14 651	8	432
<b>Total Résidentiel :</b>	<b>438</b>	<b>563</b>	<b>28 868 309</b>	<b>119 375 356</b>	<b>112 153</b>	<b>129 519</b>	<b>100</b>	<b>529</b>
<b>Industriel</b>								

	Nbre de permis émis		Valeur		Montant		Nombre de logements	
	2023	2022	2023	2022			2023	2022
Industriel	15	15	4 440 666	6 351 076	15 781	21 298	0	0
Industrie à incidences faibles	12	5	21 014 000	463 000	73 758	1 929	0	0
Industrie à incidences moyennes à fortes	2	3	113 000	100 000	516	593	0	0
Industrie agroalimentaire à incidences faibles	3	0	250 000	0	1 053	0	0	0
Industries agroalimentaires à incidences moyennes à fortes	2	0	75 000	0	418	0	0	0
Industrie de hautes technologies	0	1	0	13 000	0	50	0	0
<b>Total Industriel :</b>	<b>34</b>	<b>24</b>	<b>25 892 666</b>	<b>6 927 076</b>	<b>91 525</b>	<b>23 870</b>	<b>0</b>	<b>0</b>
<b>Institutionnel et gouvernemental</b>								
Institution non structurante de quartier	4	3	0	0	0	0	0	0
Institution non structurante de la Ville	6	7	268 230	555 000	1 105	390	0	0
Institution structurante de la région	6	2	4 252 669	0	4 384	148	0	0
Institution de services publics	3	2	75 000	8 000 000	0	0	0	0
Institutionnel	7	12	3 125 030	9 169 254	10 895	13 842	0	3
Voie publique	0	1	0	0	0	99	0	0
<b>Total Institutionnel et gouvernemental</b>	<b>26</b>	<b>27</b>	<b>7 720 929</b>	<b>17 724 254</b>	<b>16 385</b>	<b>14 480</b>	<b>0</b>	<b>3</b>
<b>Commercial</b>								
Usage commercial et résidentiel mixte	4	20	3 500	30 000	1 246	2 824	0	0
Résidence mixte	7	14	30 000	672 250	3 066	5 638	0	1
Commerce associable à la résidence	1	0	11 000	0	50	0	0	0
Commerce de quartier	2	0	40 000	0	50	0	0	0
Commerce et bureaux non structurants	39	42	1 648 098	1 225 731	12 850	6 300	0	3
Commerce et bureaux structurants	6	7	193 278	12 000	1 618	269	0	0
Commerce de gros non structurant	11	10	218 000	1 009 500	1 806	4 192	0	0
Commerces agroalimentaires	0	1	0	500	0	50	0	0
Commerces agricoles	0	1	0	40 000	0	130	0	0
Commercial	13	53	429 239	1 063 850	2 328	5 253	0	0
<b>Total Commercial :</b>	<b>83</b>	<b>148</b>	<b>2 573 115</b>	<b>4 053 831</b>	<b>23 014</b>	<b>24 657</b>	<b>0</b>	<b>4</b>
<b>Agricole</b>								
Agricole	4	10	50 000	1 979 000	572	6 661	0	0
Agriculture et activités agricoles	4	1	136 000	0	645	975	0	0
Industriel	1	0	0	0	104	0	0	0
<b>Total Agricole :</b>	<b>9</b>	<b>11</b>	<b>186 000</b>	<b>1 979 000</b>	<b>1 321</b>	<b>7 636</b>	<b>0</b>	<b>0</b>

	Nbre de permis émis		Valeur		Montant		Nombre de logements	
	2023	2022	2023	2022			2023	2022
<b>Non défini</b>								
Résidentiel	0	1	0	0	0	0	0	0
Industrie à incidences faibles	0	1	0	0	0	148	0	0
Commerce et bureaux non structurants	1	0	0	0	0	0	0	0
Commercial	0	1	0	0	0	161	0	0
<b>Total Non défini :</b>	1	3	0	0	0	309	0	0
<b>GRAND TOTAL</b>	<b>591</b>	<b>776</b>	<b>65 241 019</b>	<b>150 059 517</b>	<b>244 398</b>	<b>200 470</b>	<b>100</b>	<b>536</b>

---

<b>SECTION IV</b> .....	<b>14</b>
4.1. <i>Rapport comparatif par catégorie d'immeuble</i> .....	14
4.2. <i>Rapport comparatif par district électoral du</i> <i>mois d'août</i> .....	17



Catégorie / type	2023								2022							
	Nb permis émis		Valeur		Montant		Nb de logements		Nb permis émis		Valeur		Montant		Nb de logements	
	avril	Cumulatif	avril	Cumulatif	avril	Cumulatif	avril	Cumulatif	avril	Cumulatif	avril	Cumulatif	avril	Cumulatif	avril	Cumulatif
<b>Non défini</b>																
Bac de récupération de vêtements	1	1	0	0	0	0	0	0	0	0	0	0	0	0	0	0
Utilisation de l'emprise de rue et équipements municipaux	0	0	0	0	0	0	0	0	0	3	3	0	0	309	309	0
<b>Total</b>	<b>1</b>	<b>1</b>	<b>0</b>	<b>0</b>	<b>0</b>	<b>0</b>	<b>0</b>	<b>0</b>	<b>0</b>	<b>3</b>	<b>3</b>	<b>0</b>	<b>0</b>	<b>309</b>	<b>309</b>	<b>0</b>
<b>Agricole</b>																
Agrandissement de bâtiment	0	0	0	0	0	0	0	0	0	1	1	350 000	350 000	1 138	1 138	0
Bâtiment accessoire / de service	0	0	0	0	0	0	0	0	0	1	3	20 000	220 000	65	1 690	0
Captage des eaux souterraines (Puits)	0	0	0	0	0	0	0	0	0	1	1	14 000	14 000	50	50	0
Changement d'usage ou de destination	0	1	0	0	0	125	0	0	0	0	1	0	0	0	120	0
Construction Nouvelle	0	0	0	0	0	0	0	0	0	1	2	1 000 000	1 350 000	3 250	4 388	0
Démolition	0	1	0	50 000	0	175	0	0	0	0	1	0	25 000	0	81	0
Enseigne	0	2	0	106 000	0	371	0	0	0	0	0	0	0	0	0	0
Installation septique	0	0	0	0	0	0	0	0	0	0	1	0	20 000	0	65	0
Raccordement services d'aqueduc et d'égouts	2	2	0	0	337	337	0	0	0	1	1	0	0	105	105	0
Transformation / Rénovation de bâtiment	0	1	0	30 000	0	105	0	0	0	0	0	0	0	0	0	0
Travaux dans l'emprise de rue	2	2	0	0	207	207	0	0	0	0	0	0	0	0	0	0
<b>Total</b>	<b>4</b>	<b>9</b>	<b>0</b>	<b>186 000</b>	<b>545</b>	<b>1 321</b>	<b>0</b>	<b>0</b>	<b>5</b>	<b>11</b>	<b>1 384 000</b>	<b>1 979 000</b>	<b>4 607</b>	<b>7 636</b>	<b>0</b>	
<b>Commercial</b>																
Agrandissement de bâtiment	0	1	0	30 000	0	105	0	0	0	1	0	1 000 000	0	3 250	0	0
Bac de récupération de vêtements	2	3	0	0	0	0	0	0	0	9	0	0	0	0	0	0

Catégorie / type	2023								2022							
	Nb permis émis		Valeur		Montant		Nb de logements		Nb permis émis		Valeur		Montant		Nb de logements	
	avril	Cumulatif	avril	Cumulatif	avril	Cumulatif	avril	Cumulatif	avril	Cumulatif	avril	Cumulatif	avril	Cumulatif	avril	Cumulatif
Bâtiment accessoire / de service	0	0	0	0	0	0	0	0	0	2	0	29 234	0	113	0	0
Bâtiment temporaire	0	1	0	0	0	240	0	0	1	1	0	0	230	230	0	0
Changement d'usage ou de destination	2	18	0	17 500	250	1 955	0	0	12	29	0	2	1 080	2 390	0	0
Clôture	1	1	500	500	50	50	0	0	0	4	0	69 000	0	245	0	0
Construction Nouvelle	0	1	0	950 000	0	3 325	0	0	1	1	780 000	780 000	2 535	2 535	0	0
Démolition	1	2	35 000	125 000	123	123	0	0	1	2	13 000	263 000	50	863	0	0
Enseigne	1	13	60 000	150 159	210	920	0	0	6	26	49 880	214 706	357	1 473	0	0
Raccordement services d'aqueduc et d'égouts	2	2	0	0	278	278	0	0	3	5	0	0	429	695	0	0
Stationnement	2	2	30 000	30 000	0	0	0	0	0	0	0	0	0	0	0	0
Terrasse saisonnière	7	7	0	0	1 680	1 680	0	0	0	0	0	0	0	0	0	0
Transformation / Rénovation de bâtiment	4	13	141 678	1 219 956	559	4 093	0	0	12	31	633 888	1 697 889	2 196	5 268	0	4
Travaux dans l'emprise de rue	0	0	0	0	0	0	0	0	2	4	0	0	198	397	0	0
Travaux sur la rive / Littoral / Plaine inondable	1	1	50 000	50 000	525	525	0	0	0	0	0	0	0	0	0	0
Utilisation de l'emprise de rue et équipements municipaux	4	18	0	0	1 109	9 720	0	0	7	33	0	0	879	7 199	0	0
<b>Total</b>	<b>27</b>	<b>83</b>	<b>317 178</b>	<b>2 573 115</b>	<b>4 784</b>	<b>23 014</b>	<b>0</b>	<b>0</b>	<b>45</b>	<b>148</b>	<b>1 476 768</b>	<b>4 053 831</b>	<b>7 955</b>	<b>24 657</b>	<b>0</b>	<b>4</b>

**Institutionnel et gouvernemental**

Abattage d'arbres	0	2	0	4 000	0	100	0	0	0	2	0	2 500	0	25	0	0
Agrandissement de bâtiment	0	0	0	0	0	0	0	0	0	2	0	8 100 000	0	325	0	0
Bac de récupération de vêtements	1	5	0	0	0	0	0	0	0	5	0	0	0	0	0	0
Bâtiment accessoire / de service	1	1	95 700	95 700	335	335	0	0	0	1	0	4 000 000	0	0	0	0
Changement d'usage ou de destination	0	1	0	0	0	125	0	0	0	0	0	0	0	0	0	0
Clôture	0	0	0	0	0	0	0	0	1	2	0	8 000	0	50	0	0
Démolition	0	2	0	1 052 669	0	3 421	0	0	0	0	0	0	0	0	0	0
Déplacement d'une construction	0	1	0	0	0	0	0	0	0	0	0	0	0	0	0	0
Enseigne	0	0	0	0	0	0	0	0	0	2	0	9 250	0	50	0	0
Raccordement services d'aqueduc et d'égouts	0	1	0	0	0	109	0	0	0	0	0	0	0	0	0	0



Catégorie / type	2023								2022							
	Nb permis émis		Valeur		Montant		Nb de logements		Nb permis émis		Valeur		Montant		Nb de logements	
	avril	Cumulatif	avril	Cumulatif	avril	Cumulatif	avril	Cumulatif	avril	Cumulatif	avril	Cumulatif	avril	Cumulatif	avril	Cumulatif
Transformation / Rénovation de bâtiment	2	10	3 142 530	6 568 560	499	11 919	0	0	8	10	5 269 395	5 604 504	12 628	13 717	0	3
Travaux dans l'emprise de rue	0	1	0	0	0	104	0	0	0	0	0	0	0	0	0	0
Utilisation de l'emprise de rue et équipements municipaux	1	2	0	0	168	271	0	0	1	2	0	0	148	247	0	0
Vente de garage/Bazar	0	0	0	0	0	0	0	0	1	1	0	0	65	65	0	0
<b>Total</b>	<b>5</b>	<b>26</b>	<b>3 238 230</b>	<b>7 720 929</b>	<b>1 001</b>	<b>16 385</b>	<b>0</b>	<b>0</b>	<b>11</b>	<b>27</b>	<b>5 269 395</b>	<b>17 724 254</b>	<b>12 841</b>	<b>14 480</b>	<b>0</b>	<b>3</b>

<b>Industriel</b>																
Agrandissement de bâtiment	1	3	442 000	5 942 000	1 547	20 172	0	0	1	1	6 000 000	6 000 000	19 500	19 500	0	0
Bâtiment accessoire / de service	0	1	0	75 000	0	263	0	0	0	0	0	0	0	0	0	0
Changement d'usage ou de destination	2	7	0	0	250	850	0	0	3	5	1	250 001	360	600	0	0
Construction Nouvelle	0	1	0	17 000 000	0	59 500	0	0	0	0	0	0	0	0	0	0
Enseigne	1	4	0	127 000	50	546	0	0	1	5	11 575	53 575	50	252	0	0
Raccordement services d'aqueduc et d'égouts	4	4	0	0	497	497	0	0	2	2	0	0	267	267	0	0
Transformation / Rénovation de bâtiment	1	5	250 000	2 748 666	813	8 508	0	0	2	4	113 500	623 500	375	2 033	0	0
Travaux dans l'emprise de rue	4	4	0	0	415	415	0	0	1	1	0	0	99	99	0	0
Utilisation de l'emprise de rue et équipements municipaux	5	5	0	0	775	775	0	0	3	5	0	0	593	889	0	0
Vente temporaire / Saisonnière	0	0	0	0	0	0	0	0	1	1	0	0	230	230	0	0
<b>Total</b>	<b>18</b>	<b>34</b>	<b>692 000</b>	<b>25 892 666</b>	<b>4 347</b>	<b>91 525</b>	<b>0</b>	<b>0</b>	<b>14</b>	<b>24</b>	<b>6 125 076</b>	<b>6 927 076</b>	<b>21 474</b>	<b>23 870</b>	<b>0</b>	<b>0</b>

<b>Résidentiel</b>																
Abattage d'arbres	0	1	0	500	0	50	0	0	1	1	10 000	10 000	40	40	0	0
Agrandissement de bâtiment	5	16	215 000	766 800	753	2 783	0	0	7	19	753 000	1 724 000	3 073	6 316	0	0
Arrosage	2	2	0	0	136	136	0	0	1	1	0	0	65	65	0	0
Bâtiment accessoire / de service	8	23	93 580	377 283	510	1 730	0	0	29	55	236 575	1 006 894	1 649	4 617	0	0
Changement d'usage ou de destination	0	3	0	15 000	0	375	0	0	2	4	0	0	240	480	0	0
Clôture	7	14	37 614	70 712	350	700	0	0	24	34	202 700	262 504	1 386	1 886	0	0
Construction Nouvelle	12	33	11 048 000	22 109 000	10 025	24 366	55	98	9	33	4 111 258	107 214 393	4 025	28 625	15	523
Démolition	3	12	26 000	145 200	170	729	0	0	5	12	29 278	73 580	265	615	0	0

Catégorie / type	2023								2022							
	Nb permis émis		Valeur		Montant		Nb de logements		Nb permis émis		Valeur		Montant		Nb de logements	
	avril	Cumulatif	avril	Cumulatif	avril	Cumulatif	avril	Cumulatif	avril	Cumulatif	avril	Cumulatif	avril	Cumulatif	avril	Cumulatif
Enseigne	0	0	0	0	0	0	0	0	0	2	0	600	0	100	0	0
Installation septique	0	2	0	35 000	0	138	0	0	1	8	19 250	137 250	63	451	0	0
Licence annuelle - Garde de poules	0	0	0	0	0	0	0	0	1	1	0	0	30	30	0	0
Muret	1	1	6 000	6 000	50	50	0	0	1	1	9 000	9 000	50	50	0	0
Opération - Deux générations / Bi-génération (Renouvellement)	0	70	0	0	0	34 224	0	0	1	73	0	0	475	32 775	0	0
Piscine	21	33	254 879	576 082	1 347	2 643	0	0	43	53	608 584	926 984	2 818	3 921	0	0
Raccordement services d'aqueduc et d'égouts	16	37	0	0	2 462	5 659	0	0	17	44	0	0	2 362	6 154	0	0
Réparation d'une construction	0	0	0	0	0	0	0	0	1	1	15 000	15 000	50	50	0	0
Stationnement	0	0	0	0	0	0	0	0	0	1	0	5 000	0	50	0	0
Transformation / Rénovation de bâtiment	38	146	814 867	4 730 829	3 255	16 931	0	2	85	191	2 694 125	7 990 151	9 572	27 982	1	6
Travaux dans l'emprise de rue	3	7	0	0	311	726	0	0	3	6	0	0	298	595	0	0
Travaux dans l'emprise de rue - Sciage de bordures et trottoirs	0	1	0	0	0	0	0	0	0	0	0	0	0	0	0	0
Travaux sur la rive / Littoral / Plaine inondable	0	2	0	35 903	0	126	0	0	0	0	0	0	0	0	0	0
Utilisation de l'emprise de rue et équipements municipaux	14	35	0	0	7 597	20 788	0	0	7	23	0	0	6 666	14 717	0	0
<b>Total</b>	<b>130</b>	<b>438</b>	<b>12 495 940</b>	<b>28 868 309</b>	<b>26 966</b>	<b>112 153</b>	<b>55</b>	<b>100</b>	<b>238</b>	<b>563</b>	<b>8 688 770</b>	<b>119 375 356</b>	<b>33 125</b>	<b>129 519</b>	<b>16</b>	<b>529</b>
<b>Grand total</b>	<b>185</b>	<b>591</b>	<b>16 743 348</b>	<b>65 241 019</b>	<b>37 643</b>	<b>244 398</b>	<b>55</b>	<b>100</b>	<b>316</b>	<b>776</b>	<b>22 944 009</b>	<b>150 059 517</b>	<b>80 311</b>	<b>200 470</b>	<b>16</b>	<b>536</b>



Rapport comparatif pour l'intervalle du 01/04/2023 au 30/04/2023

VILLE DE SAINT-HYACINTHE

	Du 01/04/2023 au 30/04/2023				Du 01/04/2022 au 30/04/2022			
<b>District électoral:</b>								
Type permis	* Créés	Émis	Valeur	Montant	* Créés	Émis	Valeur	Montant
<i>Bâtiment accessoire / de service</i>						1	8 000.00	50.00
<i>Installation septique</i>						1	19 250.00	62.56
<i>Lotissement</i>								
<b>Total:</b>						<b>2</b>	<b>27 250.00</b>	<b>112.56</b>
<b>District électoral: Sainte-Rosalie</b>								
Type permis	* Créés	Émis	Valeur	Montant	* Créés	Émis	Valeur	Montant
<i>Agrandissement de bâtiment</i>		1	80 000.00	280.00		2	430 000.00	1 397.50
<i>Arrosage</i>		1		68.00		1		65.00
<i>Bâtiment accessoire / de service</i>		3	42 000.00	222.50		5	30 501.00	272.49
<i>Captage des eaux souterraines (Puits)</i>						1	14 000.00	50.00
<i>Clôture</i>		2	14 480.00	100.00		1	15 000.00	50.00
<i>Construction Nouvelle</i>					1	2	1 325 000.00	3 600.00
<i>Démolition</i>						1	5 778.00	50.00
<i>Enseigne</i>						1	33 000.00	107.25
<i>Piscine</i>		4	31 479.00	200.00		8	170 404.00	681.38
<i>Raccordement services d'aqueduc et d'égouts</i>		2		337.44		4		371.64
<i>Transformation / Rénovation de bâtiment</i>		1	22 000.00	77.00		6	34 000.00	300.00
<i>Travaux dans l'emprise de rue</i>		1		103.74				
<i>Utilisation de l'emprise de rue et équipements municipaux</i>		1		103.74		1		99.18
<i>Lotissement</i>								
<b>Total:</b>		<b>16</b>	<b>189 959.00</b>	<b>1 492.42</b>	<b>1</b>	<b>33</b>	<b>2 057 683.00</b>	<b>7 044.44</b>

	Du 01/04/2023 au 30/04/2023				Du 01/04/2022 au 30/04/2022			
<b>District électoral: Cascades</b>								
Type permis	* Créés	Émis	Valeur	Montant	* Créés	Émis	Valeur	Montant
<i>Bâtiment accessoire / de service</i>		1	12 000.00	50.00				
<i>Changement d'usage ou de destination</i>		2		250.00		1		120.00
<i>Clôture</i>						1	1 500.00	50.00
<i>Raccordement services d'aqueduc et d'égouts</i>						1		161.88
<i>Stationnement</i>		2	30 000.00					
<i>Terrasse saisonnière</i>		7		1 680.00				
<i>Transformation / Rénovation de bâtiment</i>		4	121 678.00	506.62		11	517 626.00	1 389.03
<i>Travaux dans l'emprise de rue</i>						1		99.18
<i>Utilisation de l'emprise de rue et équipements municipaux</i>		4		1 173.06		9		1 138.86
<i>Lotissement</i>								
<b>Total:</b>		<b>20</b>	<b>163 678.00</b>	<b>3 659.68</b>		<b>24</b>	<b>519 126.00</b>	<b>2 958.95</b>

<b>District électoral: Hertel-Notre-Dame</b>								
Type permis	* Créés	Émis	Valeur	Montant	* Créés	Émis	Valeur	Montant
<i>Abattage d'arbres</i>						1	10 000.00	40.00
<i>Agrandissement de bâtiment</i>		1	20 000.00	70.00		3	208 000.00	1 301.25
<i>Bâtiment accessoire / de service</i>						3	25 342.00	150.00
<i>Changement d'usage ou de destination</i>						1		120.00
<i>Clôture</i>						1	3 056.00	50.00
<i>Construction Nouvelle</i>					9	2	1 850 000.00	1 575.00
<i>Démolition</i>		1	20 000.00	70.00		1	13 000.00	50.00
<i>Piscine</i>		1	14 000.00	50.00		2	59 000.00	191.75
<i>Raccordement services d'aqueduc et d'égouts</i>						2		323.76
<i>Transformation / Rénovation de bâtiment</i>		7	135 862.00	544.32		9	3 068 830.00	7 233.85
<i>Travaux dans l'emprise de rue</i>						1		99.18
<i>Travaux sur la rive / Littoral / Plaine inondable</i>		1	50 000.00	525.00				
<i>Utilisation de l'emprise de rue et équipements municipaux</i>		1		155.04		3		1 867.32
<i>Lotissement</i>								
<b>Total:</b>		<b>12</b>	<b>239 862.00</b>	<b>1 414.36</b>	<b>9</b>	<b>29</b>	<b>5 237 228.00</b>	<b>13 002.11</b>

Du 01/04/2023 au 30/04/2023					Du 01/04/2022 au 30/04/2022			
District électoral: Yamaska								
Type permis	* Créés	Émis	Valeur	Montant	* Créés	Émis	Valeur	Montant
<i>Agrandissement de bâtiment</i>		1	25 000.00	87.50				
<i>Bac de récupération de vêtements</i>		1						
<i>Bâtiment accessoire / de service</i>						4	30 200.00	207.49
<i>Bâtiment temporaire</i>						1		230.00
<i>Changement d'usage ou de destination</i>						1		120.00
<i>Clôture</i>		1	1 500.00	50.00		2	24 000.00	105.25
<i>Démolition</i>		1		50.00		1	20 000.00	65.00
<i>Opération - Deux générations / Bi-générations (Renouvellement)</i>						1		475.00
<i>Piscine</i>		2	7 250.00	100.00		7	46 750.00	365.00
<i>Raccordement services d'aqueduc et d'égouts</i>		2		278.16		2		323.76
<i>Réparation d'une construction</i>						1	15 000.00	50.00
<i>Transformation / Rénovation de bâtiment</i>		8	232 540.00	921.00	1	10	488 500.00	832.50
<i>Travaux dans l'emprise de rue</i>						1		99.18
<i>Utilisation de l'emprise de rue et équipements municipaux</i>		1		103.74				
<i>Lotissement</i>								
<b>Total:</b>		<b>17</b>	<b>266 290.00</b>	<b>1 590.40</b>	<b>1</b>	<b>31</b>	<b>624 450.00</b>	<b>2 873.18</b>

District électoral: Saint-Joseph								
Type permis	* Créés	Émis	Valeur	Montant	* Créés	Émis	Valeur	Montant
<i>Arrosage</i>		1		68.00				
<i>Bac de récupération de vêtements</i>		1						
<i>Bâtiment accessoire / de service</i>		1	1 580.00	50.00		2	10 500.00	107.49
<i>Changement d'usage ou de destination</i>						3		240.00
<i>Clôture</i>		1	500.00	50.00		3	14 927.00	150.00
<i>Démolition</i>						1	500.00	50.00
<i>Piscine</i>		1	8 000.00	50.00		4	76 000.00	280.00
<i>Raccordement services d'aqueduc et d'égouts</i>						1		104.88
<i>Transformation / Rénovation de bâtiment</i>		4	74 000.00	260.00		13	560 121.00	1 892.45

	Du 01/04/2023 au 30/04/2023				Du 01/04/2022 au 30/04/2022			
<i>Lotissement</i>								
<b>Total:</b>		<b>9</b>	<b>84 080.00</b>	<b>478.00</b>		<b>27</b>	<b>662 048.00</b>	<b>2 824.82</b>

District électoral: La Providence								
Type permis	* Créés	Émis	Valeur	Montant	* Créés	Émis	Valeur	Montant
<i>Bac de récupération de vêtements</i>		1						
<i>Bâtiment accessoire / de service</i>						3	14 900.00	150.00
<i>Clôture</i>						6	91 800.00	480.75
<i>Construction Nouvelle</i>	1	1	600 000.00	366.00	1	1	550 000.00	350.00
<i>Piscine</i>		1	7 000.00	50.00		7	93 800.00	426.48
<i>Raccordement services d'aqueduc et d'égouts</i>		2		337.44		2		266.76
<i>Transformation / Rénovation de bâtiment</i>		3	189 895.00	664.64		10	337 700.00	1 140.00
<i>Travaux dans l'emprise de rue</i>		1		103.74				
<i>Lotissement</i>								
<b>Total:</b>	<b>1</b>	<b>9</b>	<b>796 895.00</b>	<b>1 521.82</b>	<b>1</b>	<b>29</b>	<b>1 088 200.00</b>	<b>2 813.99</b>

District électoral: Douville								
Type permis	* Créés	Émis	Valeur	Montant	* Créés	Émis	Valeur	Montant
<i>Agrandissement de bâtiment</i>		1	60 000.00	210.00				
<i>Bâtiment accessoire / de service</i>		1	10 000.00	50.00		5	24 900.00	257.49
<i>Changement d'usage ou de destination</i>						3		360.00
<i>Clôture</i>		2	11 500.00	100.00		8	48 900.00	400.00
<i>Construction Nouvelle</i>	13	9	3 748 000.00	3 818.00	4	6	2 166 258.00	4 285.00
<i>Enseigne</i>		1	60 000.00	210.00		1	4 980.00	50.00
<i>Muret</i>		1	6 000.00	50.00				
<i>Piscine</i>		6	105 500.00	469.50		4	56 000.00	247.50
<i>Raccordement services d'aqueduc et d'égouts</i>		10		1 627.92		7		1 133.16
<i>Transformation / Rénovation de bâtiment</i>		7	88 000.00	414.50		13	268 685.00	906.73
<i>Travaux dans l'emprise de rue</i>		2		207.48		1		99.18
<i>Utilisation de l'emprise de rue et équipements municipaux</i>		2		335.16				

	Du 01/04/2023 au 30/04/2023				Du 01/04/2022 au 30/04/2022			
Lotissement								
<b>Total:</b>	<b>13</b>	<b>42</b>	<b>4 089 000.00</b>	<b>7 492.56</b>	<b>4</b>	<b>48</b>	<b>2 569 723.00</b>	<b>7 739.06</b>

District électoral: Saint-Thomas-d'Aquin								
Type permis	* Créés	Émis	Valeur	Montant	* Créés	Émis	Valeur	Montant
<i>Agrandissement de bâtiment</i>		2	472 000.00	1 652.00		1	300 000.00	975.00
<i>Bâtiment accessoire / de service</i>		1	25 000.00	87.50		4	66 000.00	278.75
<i>Changement d'usage ou de destination</i>						1		120.00
<i>Clôture</i>						2	1 000.00	50.00
<i>Construction Nouvelle</i>	41	2	6 700 000.00	5 841.00				
<i>Démolition</i>		2	41 000.00	172.50		1	3 000.00	50.00
<i>Muret</i>						1	9 000.00	50.00
<i>Piscine</i>		3	75 000.00	277.50		4	66 600.00	275.50
<i>Raccordement services d'aqueduc et d'égouts</i>		2		278.16		2		266.76
<i>Transformation / Rénovation de bâtiment</i>		4	143 000.00	529.50		8	169 050.00	634.04
<i>Travaux dans l'emprise de rue</i>		2		207.48		1		99.18
<i>Utilisation de l'emprise de rue et équipements municipaux</i>		2		271.32		3		296.40
<i>Vente de garage/Bazar</i>						1		65.00
Lotissement								
<b>Total:</b>	<b>41</b>	<b>20</b>	<b>7 456 000.00</b>	<b>9 316.96</b>		<b>29</b>	<b>614 650.00</b>	<b>3 160.63</b>

District électoral: Saint-Sacrement								
Type permis	* Créés	Émis	Valeur	Montant	* Créés	Émis	Valeur	Montant
<i>Agrandissement de bâtiment</i>						1	6 000 000.00	19 500.00
<i>Changement d'usage ou de destination</i>		2		250.00		5	1.00	480.00
<i>Clôture</i>		1	3 500.00	50.00		1	2 517.00	50.00
<i>Enseigne</i>		1		50.00		3	22 575.00	150.00
<i>Piscine</i>						3	16 600.00	150.00
<i>Raccordement services d'aqueduc et d'égouts</i>		6		715.92		1		104.88
<i>Transformation / Rénovation de bâtiment</i>		6	3 302 100.00	1 067.50		9	493 531.00	1 644.96
<i>Travaux dans l'emprise de rue</i>		3		311.22		1		99.18
<i>Utilisation de l'emprise de rue et équipements municipaux</i>		11		6 397.68		3		4 945.32

\* Nombre de logement créés

	Du 01/04/2023 au 30/04/2023				Du 01/04/2022 au 30/04/2022			
<i>Vente temporaire / Saisonnière</i>						1		230.00
<i>Lotissement</i>								
<b>Total:</b>		30	3 305 600.00	8 842.32		28	6 535 224.00	27 354.34

District électoral: Bois-Joli								
Type permis	* Créés	Émis	Valeur	Montant	* Créés	Émis	Valeur	Montant
<i>Agrandissement de bâtiment</i>						2	165 000.00	536.25
<i>Bac de récupération de vêtements</i>		1						
<i>Bâtiment accessoire / de service</i>		2	98 700.00	384.95		1	40 000.00	130.00
<i>Changement d'usage ou de destination</i>						2		120.00
<i>Clôture</i>		1	6 634.00	50.00				
<i>Démolition</i>						1		50.00
<i>Enseigne</i>						2	900.00	100.00
<i>Piscine</i>		3	6 650.00	150.00		4	23 430.00	200.00
<i>Raccordement services d'aqueduc et d'égouts</i>						1		104.88
<i>Transformation / Rénovation de bâtiment</i>		1	40 000.00	140.00		12	2 514 265.00	8 313.47
<i>Utilisation de l'emprise de rue et équipements municipaux</i>		2		1 109.22		2		247.38
<i>Lotissement</i>								
<b>Total:</b>		10	151 984.00	1 834.17		27	2 743 595.00	9 801.98

District électoral: Sacré-Coeur								
Type permis	* Créés	Émis	Valeur	Montant	* Créés	Émis	Valeur	Montant
<i>Bâtiment accessoire / de service</i>						2	6 232.00	110.00
<i>Licence annuelle - Garde de poules</i>						1		30.00
<i>Transformation / Rénovation de bâtiment</i>						6	258 600.00	484.75
<i>Lotissement</i>								
<b>Total:</b>						9	264 832.00	624.75
<b>Total:</b>	55	185	16 743 348.00	37 642.69	16	316	22 944 009.00	80 310.81



Ville de Saint-Hyacinthe