

# ***RAPPORT DE CONSTRUCTION***

Février 2022



Service de l'urbanisme et de l'environnement

# TABLE DES MATIÈRES

---

## **SECTION I - TABLEAUX COMPARATIFS..... 4**

- 1.1. *Nombre de permis émis ..... 4*
- 1.2. *Valeur des travaux des permis ..... 5*
- 1.3. *Unités de logements créées ..... 6*

## **SECTION II ..... 8**

- 2.1. *Rapport comparatif par regroupement des types de permis ..... 8*

## **SECTION III ..... 10**

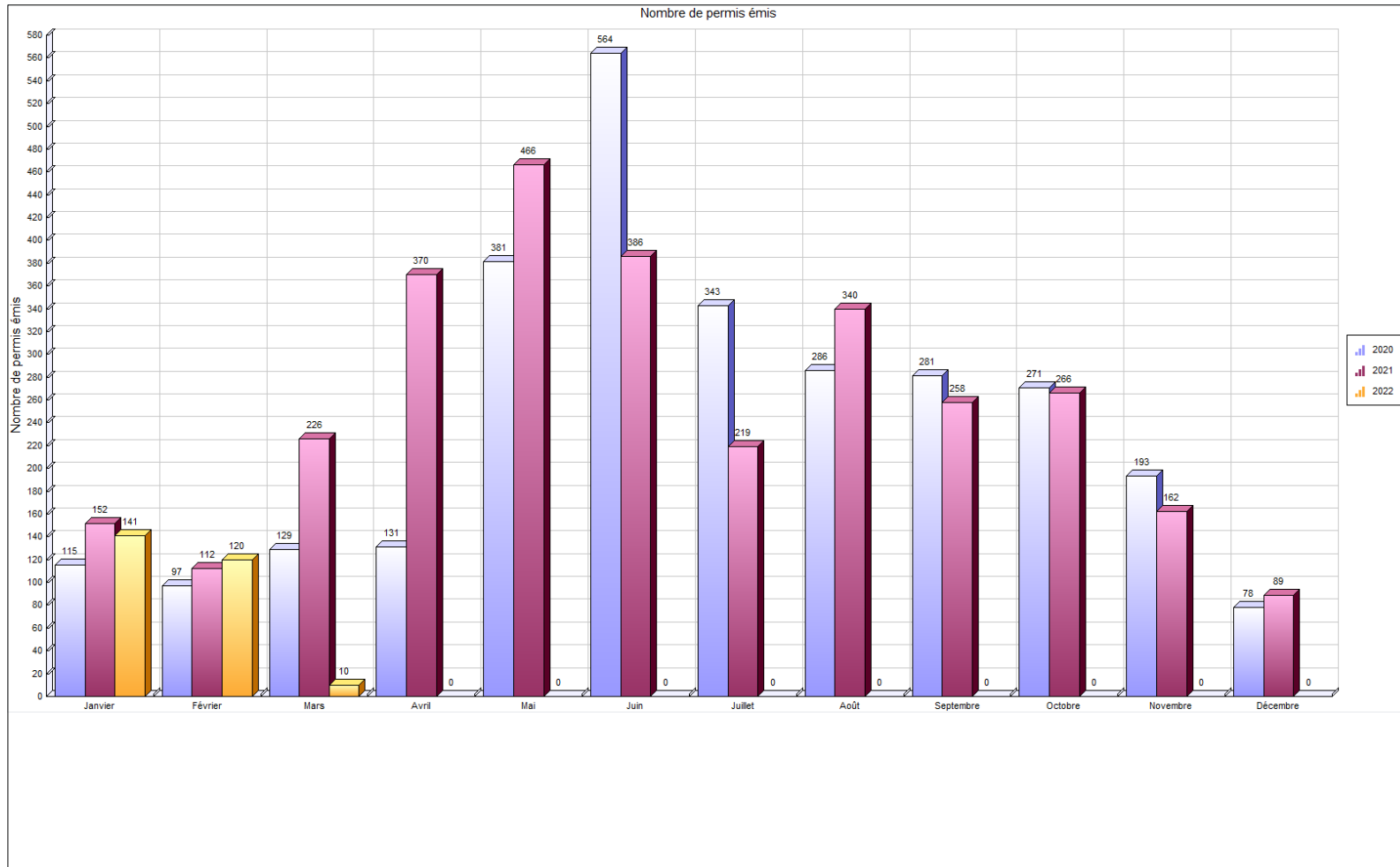
- 3.1. *Analyse par catégorie d'immeuble ..... 10*

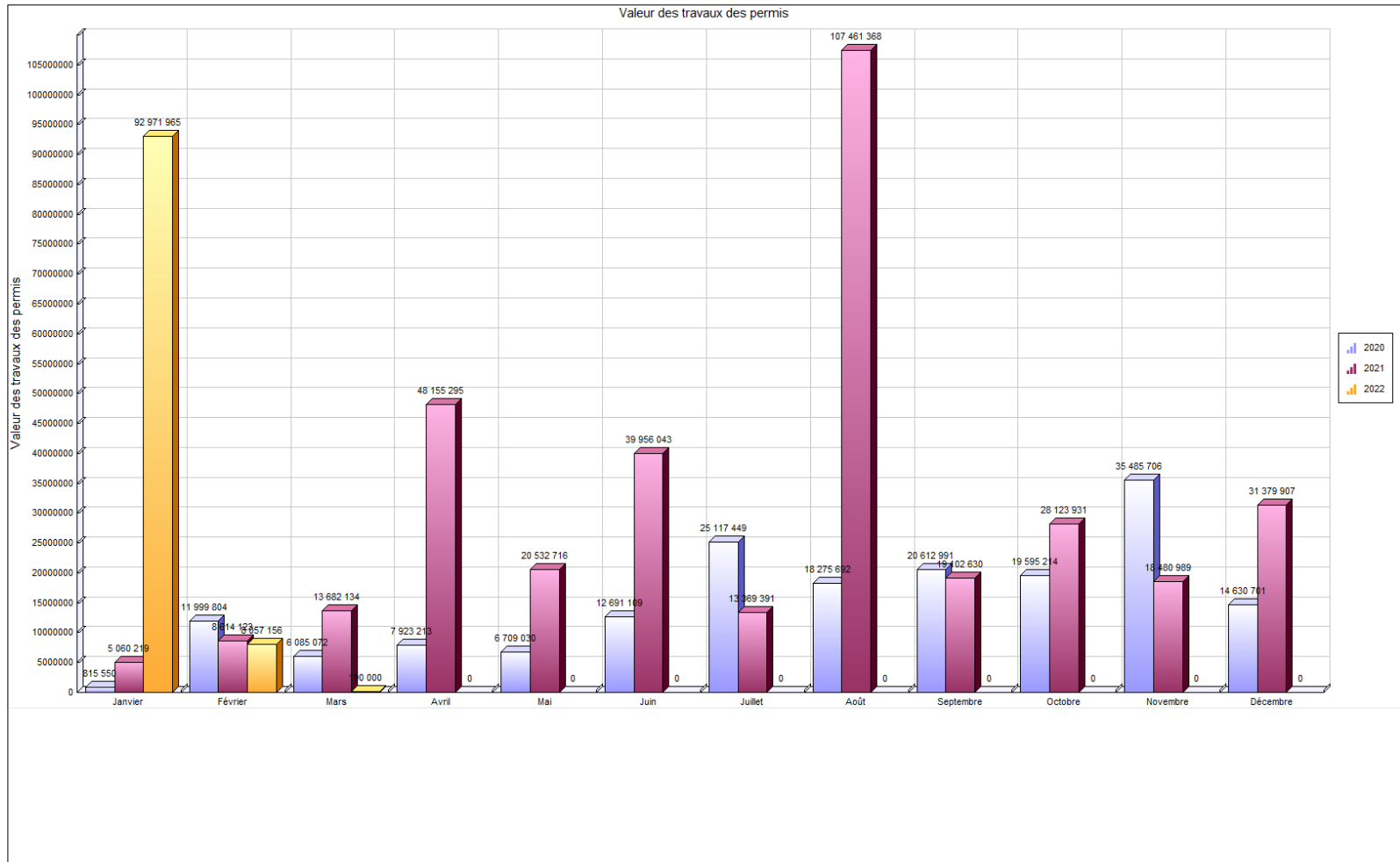
## **SECTION IV ..... 13**

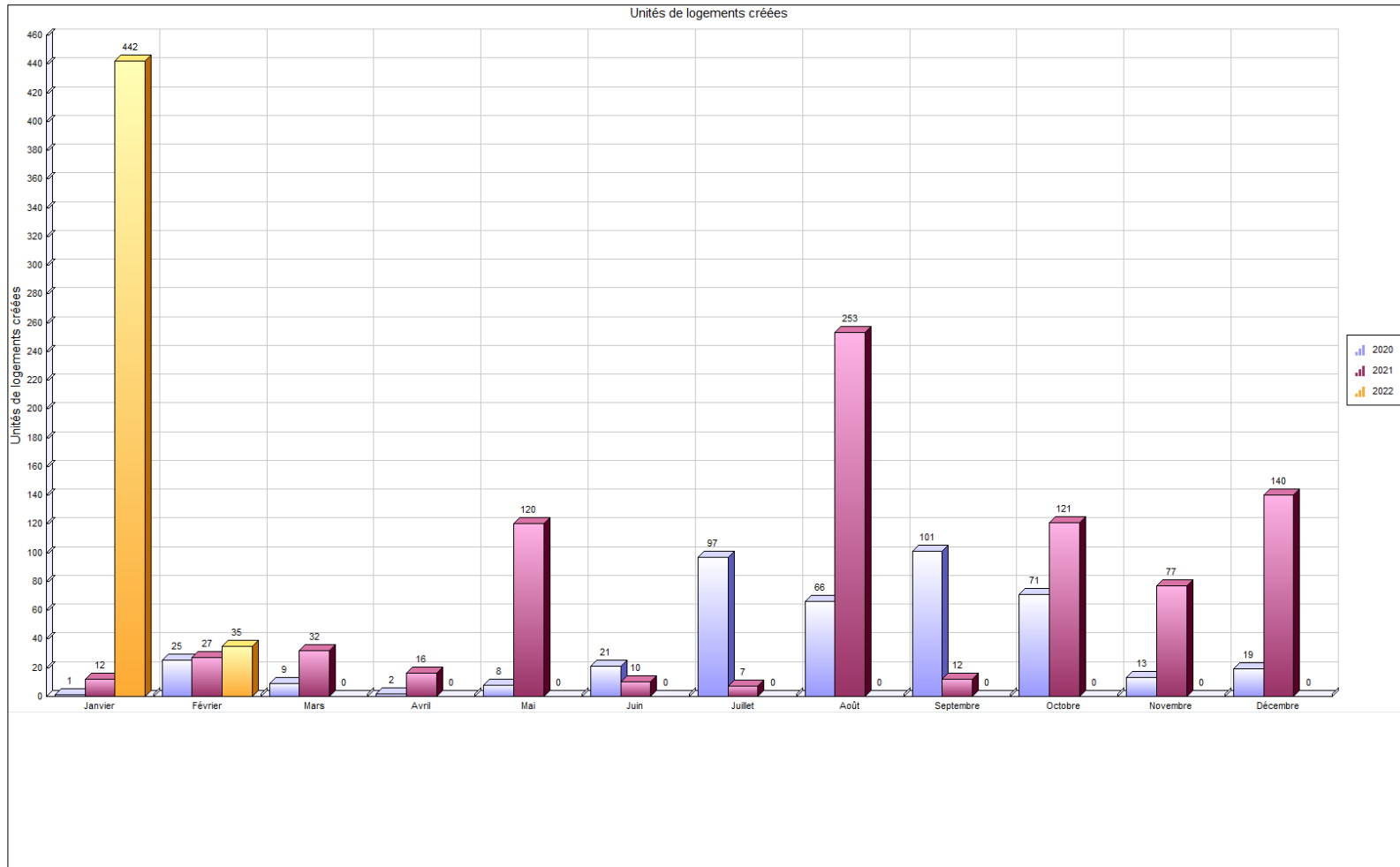
- 4.1. *Rapport comparatif par catégorie d'immeuble ..... 13*
- 4.2. *Rapport comparatif par district électoral du mois de février 2022..... 17*

---

<b>SECTION I - TABLEAUX COMPARATIFS.....</b>	<b>4</b>
1.1. <i>Nombre de permis émis .....</i>	<i>4</i>
1.2. <i>Valeur des travaux des permis .....</i>	<i>5</i>
1.3. <i>Unités de logements créées .....</i>	<i>6</i>







---

**SECTION II** ..... **8**

2.1. *Rapport comparatif par regroupement des types de permis..... 8*



Regroupement / Type de permis	février 2022				Cumulatif au 28 février 2022				février 2021				Cumulatif au 28 février 2021			
	Log. Créés	Émis	Valeur	Montant	Log. Créés	Émis	Valeur	Montant	Log. Créés	Émis	Valeur	Montant	Log. Créés	Émis	Valeur	Montant
<b>Permis</b>																
<b>Urbanisme</b>																
Abattage d'arbres		1	2 500.00	25.00		1	2 500.00	25.00		1	1 300.00	35.00		1	1 300.00	35.00
Agrandissement de bâtiment		2	139 000.00	451.75		3	193 500.00	628.88		6	545 000.00	1 675.65		8	585 000.00	1 797.65
Bac de récupération de vêtements		5				5				5				9		
Bâtiment accessoire / de service		7	425 000.00	1 432.50		9	473 000.00	1 606.00		6	48 000.00	350.00		9	154 000.00	700.00
Captage des eaux souterraines (Puits)														1	6 545.00	50.00
Changement d'usage ou de destination		10	1.00	950.00		15	2.00	1 430.00		7		345.00		11		799.00
Clôture		4	38 744.00	215.00		4	38 744.00	215.00		4	23 600.00	200.00		5	26 100.00	250.00
Construction Nouvelle	34	11	6 064 810.00	6 725.00	472	15	97 364 810.00	19 675.00	25	14	5 983 000.00	9 395.00	36	23	7 923 000.00	12 640.00
Démolition		2	13 500.00	100.00		4	263 501.00	962.50		3	16 000.00	150.00		3	16 000.00	150.00
Enseigne		10	80 150.00	578.20		14	130 150.00	788.70		4	27 438.00	200.00		8	38 988.00	400.00
Installation septique		2	35 000.00	115.00		5	86 000.00	282.00		1	16 000.00	50.00		1	16 000.00	50.00
Muret														1	40 000.00	122.00
Opération - Deux générations / Bi-génération (Renouvellement)		1		475.00		72		34 200.00						64		28 800.00
Piscine		1	43 000.00	139.75		1	43 000.00	139.75		1	32 000.00	97.60		1	32 000.00	97.60
Stationnement														1	45 000.00	137.25
Transformation / Rénovation de bâtiment	1	33	1 215 451.00	4 324.56	5	69	2 433 914.00	8 636.76	2	38	1 921 785.00	6 300.64	3	81	4 790 409.00	14 805.78
<b>Total</b>	<b>35</b>	<b>89</b>	<b>8 057 156.00</b>	<b>15 531.76</b>	<b>477</b>	<b>217</b>	<b>101 029 121.00</b>	<b>68 589.59</b>	<b>27</b>	<b>90</b>	<b>8 614 123.00</b>	<b>18 798.89</b>	<b>39</b>	<b>227</b>	<b>13 674 342.00</b>	<b>60 834.28</b>
<b>Travaux publics</b>																
Raccordement services d'aqueduc et d'égouts		16		2 124.96		17		2 286.84		14		1 843.26		23		3 231.33
Travaux dans l'emprise de rue										1		93.95		3		187.90
Utilisation de l'emprise de rue et équipements municipaux		15		2 041.74		27		8 546.58		7		1 773.60		11		2 466.60
<b>Total</b>		<b>31</b>		<b>4 166.70</b>		<b>44</b>		<b>10 833.42</b>		<b>22</b>		<b>3 710.81</b>		<b>37</b>		<b>5 885.83</b>



Regroupement / Type de permis	février 2022				Cumulatif au 28 février 2022				février 2021				Cumulatif au 28 février 2021			
	Log. Créés	Émis	Valeur	Montant	Log. Créés	Émis	Valeur	Montant	Log. Créés	Émis	Valeur	Montant	Log. Créés	Émis	Valeur	Montant
<b>Grand total</b>	35	120	8 057 156.00	19 698.46	477	261	101 029 121.00	79 423.01	27	112	8 614 123.00	22 509.70	39	264	13 674 342.00	66 720.11

---

**SECTION III** ..... **11**

3.1. *Analyse par catégorie d'immeuble* ..... 11



VILLE DE SAINT-HYACINTHE

Analyse par catégorie d'immeuble

	Nbre de permis émis		Valeur		Montant		Nombre de logements	
	2022	2021	2022	2021			2022	2021
<b>Résidentiel</b>								
Unifamiliale isolée	74	134	2 974 311	3 946 480	8 852	38 247	4	6
Unifamiliale jumelée	2	27	45 063	1 965 700	146	5 284	0	10
Unifamiliale en rangée	2	1	8 644	56 000	100	171	0	0
Bifamiliale isolée	8	7	114 000	68 600	3 053	361	1	0
Bifamiliale jumelée	0	2	0	450 000	0	900	0	4
Trifamiliale isolée	15	9	2 754 700	985 000	4 834	2 058	18	6
Résidence 4 logis isolés	4	6	30 100	653 000	264	985	0	4
Résidence: 5-6 logis isolés	1	4	500	815 000	50	1 060	0	7
Résidence : 5-6 logis jumelés	0	1	0	30 000	0	92	0	0
Résidence : 7-8 logis isolés	4	0	1 500 000	0	1 528	0	8	0
Résidence : 9 logis et plus variés	6	9	3 800 000	365 300	3 864	1 318	24	2
Résidence communautaire : 7-16 chambres	1	0	0	0	161	0	0	0
Résidence communautaire : 25 chambres et plus	2	0	403 250	0	1 312	0	0	0
Résidence deux générations	71	0	0	0	33 725	0	0	0
Résidence mixte	2	0	88 000 000	0	10 000	0	418	0
<b>Total Résidentiel :</b>	192	200	99 630 568	9 335 080	67 889	50 475	473	39
<b>Industriel</b>								
Industriel	1	3	16 000	23 600	52	225	0	0
Industrie à incidences faibles	0	2	0	50 000	0	200	0	0
Industrie à incidences moyennes à fortes	0	3	0	0	0	309	0	0
<b>Total Industriel :</b>	1	8	16 000	73 600	52	734	0	0
<b>Institutionnel et gouvernemental</b>								
Institution non structurante de quartier	2	3	0	265 000	0	808	0	0
Institution non structurante de la Ville	0	1	0	16 385	0	50	0	0
Institution structurante de la région	0	1	0	0	0	0	0	0

	Nbre de permis émis		Valeur		Montant		Nombre de logements	
	2022	2021	2022	2021			2022	2021
Institution de services publics	0	1	0	0	0	154	0	0
Institutionnel	3	0	221 750	0	758	0	3	0
Voie publique	1	2	0	0	99	282	0	0
<b>Total Institutionnel et gouvernemental</b>	<b>6</b>	<b>8</b>	<b>221 750</b>	<b>281 385</b>	<b>857</b>	<b>1 294</b>	<b>3</b>	<b>0</b>
<b>Commercial</b>								
Usage commercial et résidentiel mixte	10	3	30 000	125 000	1 401	401	0	0
Résidence mixte	8	1	481 250	0	4 677	94	1	0
Commerce associable à la résidence	0	2	0	0	0	230	0	0
Commerce et bureaux non structurants	16	23	220 051	2 060 248	1 847	6 203	0	0
Commerce et bureaux structurants	5	3	0	500 000	219	1 525	0	0
Commerce de gros non structurant	2	2	4 500	1 216 125	170	3 710	0	0
Commerces agroalimentaires	1	0	500	0	50	0	0	0
Commercial	17	10	204 502	32 904	1 426	1 516	0	0
<b>Total Commercial :</b>	<b>59</b>	<b>44</b>	<b>940 803</b>	<b>3 934 277</b>	<b>9 790</b>	<b>13 678</b>	<b>1</b>	<b>0</b>
<b>Agricole</b>								
Agricole	3	0	220 000	0	835	0	0	0
Agriculture et activités agricoles	0	1	0	50 000	0	150	0	0
<b>Total Agricole :</b>	<b>3</b>	<b>1</b>	<b>220 000</b>	<b>50 000</b>	<b>835</b>	<b>150</b>	<b>0</b>	<b>0</b>
<b>Non défini</b>								
Résidentiel	0	2	0	0	0	295	0	0
Institution structurante de la région	0	1	0	0	0	94	0	0
<b>Total Non défini :</b>	<b>0</b>	<b>3</b>	<b>0</b>	<b>0</b>	<b>0</b>	<b>389</b>	<b>0</b>	<b>0</b>
<b>GRAND TOTAL</b>	<b>261</b>	<b>264</b>	<b>101 029 121</b>	<b>13 674 342</b>	<b>79 423</b>	<b>66 720</b>	<b>477</b>	<b>39</b>

---

<b>SECTION IV .....</b>	<b>15</b>
4.1. <i>Rapport comparatif par catégorie d'immeuble.....</i>	15
4.2. <i>Rapport comparatif par district électoral du mois de février 2022 .....</i>	17



Catégorie / type	2022								2021							
	Nb permis émis		Valeur		Montant		Nb de logements		Nb permis émis		Valeur		Montant		Nb de logements	
	février	Cumulatif	février	Cumulatif	février	Cumulatif	février	Cumulatif	février	Cumulatif	février	Cumulatif	février	Cumulatif	février	Cumulatif
<b>Non défini</b>																
Raccordement services d'aqueduc et d'égouts	0	0	0	0	0	0	0	0	0	1	0	0	0	154	0	0
Travaux dans l'emprise de rue	0	0	0	0	0	0	0	0	0	1	0	0	0	94	0	0
Utilisation de l'emprise de rue et équipements municipaux	0	0	0	0	0	0	0	0	0	1	0	0	0	141	0	0
<b>Total</b>	<b>0</b>	<b>0</b>	<b>0</b>	<b>0</b>	<b>0</b>	<b>0</b>	<b>0</b>	<b>0</b>	<b>0</b>	<b>3</b>	<b>0</b>	<b>0</b>	<b>0</b>	<b>389</b>	<b>0</b>	<b>0</b>
<b>Agricole</b>																
Bâtiment accessoire / de service	1	1	200 000	200 000	650	650	0	0	0	1	0	50 000	0	150	0	0
Changement d'usage ou de destination	1	1	0	0	120	120	0	0	0	0	0	0	0	0	0	0
Installation septique	0	1	0	20 000	0	65	0	0	0	0	0	0	0	0	0	0
<b>Total</b>	<b>2</b>	<b>3</b>	<b>200 000</b>	<b>220 000</b>	<b>770</b>	<b>835</b>	<b>0</b>	<b>0</b>	<b>0</b>	<b>1</b>	<b>0</b>	<b>50 000</b>	<b>0</b>	<b>150</b>	<b>0</b>	<b>0</b>
<b>Commercial</b>																
Bac de récupération de vêtements	3	3	0	0	0	0	0	0	2	6	0	0	0	0	0	0
Bâtiment accessoire / de service	1	1	10 000	10 000	50	50	0	0	0	0	0	0	0	0	0	0
Changement d'usage ou de destination	8	12	1	2	710	1 070	0	0	7	9	0	0	345	572	0	0
Clôture	1	1	20 000	20 000	65	65	0	0	0	0	0	0	0	0	0	0
Construction Nouvelle	0	0	0	0	0	0	0	0	1	1	1 200 000	1 200 000	3 660	3 660	0	0
Démolition	0	1	0	250 000	0	813	0	0	0	0	0	0	0	0	0	0
Enseigne	7	10	70 300	104 300	428	587	0	0	4	7	27 438	35 988	200	350	0	0
Raccordement services d'aqueduc et d'égouts	0	0	0	0	0	0	0	0	1	1	0	0	154	154	0	0
Transformation / Rénovation de bâtiment	5	13	147 501	556 501	573	1 987	1	1	6	14	768 000	2 698 289	2 366	7 591	0	0

Catégorie / type	2022								2021							
	Nb permis émis		Valeur		Montant		Nb de logements		Nb permis émis		Valeur		Montant		Nb de logements	
	février	Cumulatif	février	Cumulatif	février	Cumulatif	février	Cumulatif	février	Cumulatif	février	Cumulatif	février	Cumulatif	février	Cumulatif
Travaux dans l'emprise de rue	0	0	0	0	0	0	0	0	0	1	0	0	0	0	0	0
Utilisation de l'emprise de rue et équipements municipaux	11	18	0	0	1 583	5 219	0	0	3	5	0	0	893	1 351	0	0
<b>Total</b>	<b>36</b>	<b>59</b>	<b>247 802</b>	<b>940 803</b>	<b>3 409</b>	<b>9 790</b>	<b>1</b>	<b>1</b>	<b>24</b>	<b>44</b>	<b>1 995 438</b>	<b>3 934 277</b>	<b>7 618</b>	<b>13 678</b>	<b>0</b>	<b>0</b>

**Institutionnel et gouvernemental**

Abattage d'arbres	1	1	2 500	2 500	25	25	0	0	0	0	0	0	0	0	0	0
Bac de récupération de vêtements	2	2	0	0	0	0	0	0	3	3	0	0	0	0	0	0
Enseigne	1	1	9 250	9 250	50	50	0	0	0	0	0	0	0	0	0	0
Raccordement services d'aqueduc et d'égouts	0	0	0	0	0	0	0	0	0	1	0	0	0	154	0	0
Transformation / Rénovation de bâtiment	0	1	0	210 000	0	683	0	3	2	2	281 385	281 385	858	858	0	0
Utilisation de l'emprise de rue et équipements municipaux	0	1	0	0	0	99	0	0	2	2	0	0	282	282	0	0
<b>Total</b>	<b>4</b>	<b>6</b>	<b>11 750</b>	<b>221 750</b>	<b>75</b>	<b>857</b>	<b>0</b>	<b>3</b>	<b>7</b>	<b>8</b>	<b>281 385</b>	<b>281 385</b>	<b>1 140</b>	<b>1 294</b>	<b>0</b>	<b>0</b>

**Industriel**

Changement d'usage ou de destination	0	0	0	0	0	0	0	0	0	2	0	0	0	227	0	0
Enseigne	0	1	0	16 000	0	52	0	0	0	1	0	3 000	0	50	0	0
Raccordement services d'aqueduc et d'égouts	0	0	0	0	0	0	0	0	1	1	0	0	100	100	0	0
Transformation / Rénovation de bâtiment	0	0	0	0	0	0	0	0	0	3	0	70 600	0	263	0	0
Travaux dans l'emprise de rue	0	0	0	0	0	0	0	0	1	1	0	0	94	94	0	0
<b>Total</b>	<b>0</b>	<b>1</b>	<b>0</b>	<b>16 000</b>	<b>0</b>	<b>52</b>	<b>0</b>	<b>0</b>	<b>2</b>	<b>8</b>	<b>0</b>	<b>73 600</b>	<b>194</b>	<b>734</b>	<b>0</b>	<b>0</b>

**Résidentiel**

Abattage d'arbres	0	0	0	0	0	0	0	0	1	1	1 300	1 300	35	35	0	0
Agrandissement de bâtiment	2	3	139 000	193 500	452	629	0	0	6	8	545 000	585 000	1 676	1 798	0	0
Bâtiment accessoire / de service	5	7	215 000	263 000	733	906	0	0	6	8	48 000	104 000	350	550	0	0
Captage des eaux souterraines (Puits)	0	0	0	0	0	0	0	0	0	1	0	6 545	0	50	0	0
Changement d'usage ou de destination	1	2	0	0	120	240	0	0	0	0	0	0	0	0	0	0
Clôture	3	3	18 744	18 744	150	150	0	0	4	5	23 600	26 100	200	250	0	0

Catégorie / type	2022								2021							
	Nb permis émis		Valeur		Montant		Nb de logements		Nb permis émis		Valeur		Montant		Nb de logements	
	février	Cumulatif	février	Cumulatif	février	Cumulatif	février	Cumulatif	février	Cumulatif	février	Cumulatif	février	Cumulatif	février	Cumulatif
Construction Nouvelle	11	15	6 064 810	97 364 810	6 725	19 675	34	472	13	22	4 783 000	6 723 000	5 735	8 980	25	36
Démolition	2	3	13 500	13 501	100	150	0	0	3	3	16 000	16 000	150	150	0	0
Enseigne	2	2	600	600	100	100	0	0	0	0	0	0	0	0	0	0
Installation septique	2	4	35 000	66 000	115	217	0	0	1	1	16 000	16 000	50	50	0	0
Muret	0	0	0	0	0	0	0	0	0	1	0	40 000	0	122	0	0
Opération - Deux générations / Bi-génération (Renouvellement)	1	72	0	0	475	34 200	0	0	0	64	0	0	0	28 800	0	0
Piscine	1	1	43 000	43 000	140	140	0	0	1	1	32 000	32 000	98	98	0	0
Raccordement services d'aqueduc et d'égouts	16	17	0	0	2 125	2 287	0	0	12	19	0	0	1 589	2 668	0	0
Stationnement	0	0	0	0	0	0	0	0	0	1	0	45 000	0	137	0	0
Transformation / Rénovation de bâtiment	28	55	1 067 950	1 667 413	3 752	5 968	0	1	30	62	872 400	1 740 135	3 076	6 094	2	3
Utilisation de l'emprise de rue et équipements municipaux	4	8	0	0	458	3 228	0	0	2	3	0	0	599	693	0	0
<b>Total</b>	<b>78</b>	<b>192</b>	<b>7 597 604</b>	<b>99 630 568</b>	<b>15 444</b>	<b>67 889</b>	<b>34</b>	<b>473</b>	<b>79</b>	<b>200</b>	<b>6 337 300</b>	<b>9 335 080</b>	<b>13 557</b>	<b>50 475</b>	<b>27</b>	<b>39</b>
<b>Grand total</b>	<b>120</b>	<b>261</b>	<b>8 057 156</b>	<b>101 029 121</b>	<b>19 698</b>	<b>79 423</b>	<b>35</b>	<b>477</b>	<b>112</b>	<b>264</b>	<b>8 614 123</b>	<b>13 674 342</b>	<b>22 510</b>	<b>66 720</b>	<b>27</b>	<b>39</b>





Rapport comparatif pour l'intervalle du 01/02/2022 au 28/02/2022

VILLE DE SAINT-HYACINTHE

	Du 01/02/2022 au 28/02/2022				Du 01/02/2021 au 28/02/2021			
<b>District électoral:</b>								
Type permis	* Créés	Émis	Valeur	Montant	* Créés	Émis	Valeur	Montant
<i>Construction Nouvelle</i>	13	5	2 320 000.00	2 750.00	10	6	1 601 000.00	2 470.00
<i>Installation septique</i>						1	16 000.00	50.00
<i>Raccordement services d'aqueduc et d'égouts</i>		6		914.28		6		925.38
<i>Utilisation de l'emprise de rue et équipements municipaux</i>						1		458.10
<i>Lotissement</i>						1		175.00
<b>Total:</b>	<b>13</b>	<b>11</b>	<b>2 320 000.00</b>	<b>3 664.28</b>	<b>10</b>	<b>15</b>	<b>1 617 000.00</b>	<b>4 078.48</b>

<b>District électoral: Sainte-Rosalie</b>								
Type permis	* Créés	Émis	Valeur	Montant	* Créés	Émis	Valeur	Montant
<i>Agrandissement de bâtiment</i>						1	85 000.00	259.25
<i>Bac de récupération de vêtements</i>		1				1		
<i>Bâtiment accessoire / de service</i>		1	200 000.00	650.00		1	10 000.00	50.00
<i>Changement d'usage ou de destination</i>		2		240.00				
<i>Clôture</i>		1	4 600.00	50.00				
<i>Construction Nouvelle</i>	12	1	2 000 000.00	1 725.00	1	1	545 000.00	335.00
<i>Démolition</i>		1	12 500.00	50.00				
<i>Enseigne</i>		1	500.00	50.00				
<i>Installation septique</i>		2	35 000.00	115.00				
<i>Raccordement services d'aqueduc et d'égouts</i>						1		154.23
<i>Transformation / Rénovation de bâtiment</i>		9	268 000.00	946.25		3	67 000.00	283.00
<i>Lotissement</i>						1		175.00
<b>Total:</b>	<b>12</b>	<b>19</b>	<b>2 520 600.00</b>	<b>3 826.25</b>	<b>1</b>	<b>9</b>	<b>707 000.00</b>	<b>1 256.48</b>

	Du 01/02/2022 au 28/02/2022				Du 01/02/2021 au 28/02/2021			
<b>District électoral: Cascades</b>								
Type permis	* Créés	Émis	Valeur	Montant	* Créés	Émis	Valeur	Montant
<i>Bâtiment accessoire / de service</i>		1	10 000.00	50.00				
<i>Changement d'usage ou de destination</i>		2		235.00		5		230.00
<i>Clôture</i>		1	20 000.00	65.00				
<i>Enseigne</i>		3	1 800.00	100.00		2	2 813.00	100.00
<i>Transformation / Rénovation de bâtiment</i>		4	28 701.00	215.00		10	586 700.00	1 921.69
<i>Utilisation de l'emprise de rue et équipements municipaux</i>		12		1 744.20		3		328.85
<i>Lotissement</i>						1		175.00
<b>Total:</b>		<b>23</b>	<b>60 501.00</b>	<b>2 409.20</b>		<b>21</b>	<b>589 513.00</b>	<b>2 755.54</b>

<b>District électoral: Hertel-Notre-Dame</b>								
Type permis	* Créés	Émis	Valeur	Montant	* Créés	Émis	Valeur	Montant
<i>Abattage d'arbres</i>						1	1 300.00	35.00
<i>Bâtiment accessoire / de service</i>		1	50 000.00	162.50		2	17 000.00	100.00
<i>Enseigne</i>		2	2 500.00	100.00				
<i>Raccordement services d'aqueduc et d'égouts</i>		1		100.32				
<i>Transformation / Rénovation de bâtiment</i>					2	4	85 200.00	300.10
<i>Utilisation de l'emprise de rue et équipements municipaux</i>						1		704.75
<i>Lotissement</i>						1		175.00
<b>Total:</b>		<b>4</b>	<b>52 500.00</b>	<b>362.82</b>	<b>2</b>	<b>9</b>	<b>103 500.00</b>	<b>1 314.85</b>

<b>District électoral: Yamaska</b>								
Type permis	* Créés	Émis	Valeur	Montant	* Créés	Émis	Valeur	Montant
<i>Agrandissement de bâtiment</i>						2	218 000.00	664.90
<i>Bac de récupération de vêtements</i>		2				1		
<i>Bâtiment accessoire / de service</i>		1	50 000.00	162.50				
<i>Démolition</i>		1	1 000.00	50.00				
<i>Raccordement services d'aqueduc et d'égouts</i>		1		104.88				
<i>Transformation / Rénovation de bâtiment</i>		5	103 000.00	442.50		4	198 000.00	603.90
<i>Utilisation de l'emprise de rue et équipements municipaux</i>		1		99.18				

	Du 01/02/2022 au 28/02/2022				Du 01/02/2021 au 28/02/2021			
<i>Lotissement</i>						1		175.00
<b>Total:</b>		<b>11</b>	<b>154 000.00</b>	<b>859.06</b>		<b>8</b>	<b>416 000.00</b>	<b>1 443.80</b>

District électoral: Saint-Joseph								
Type permis	* Créés	Émis	Valeur	Montant	* Créés	Émis	Valeur	Montant
<i>Agrandissement de bâtiment</i>						1	30 000.00	91.50
<i>Construction Nouvelle</i>	1	1	100 000.00	350.00	5	2	965 000.00	1 015.00
<i>Enseigne</i>		1	100.00	50.00				
<i>Opération - Deux générations / Bi-générations (Renouvellement)</i>		1		475.00				
<i>Raccordement services d'aqueduc et d'égouts</i>		1		104.88		1		154.23
<i>Transformation / Rénovation de bâtiment</i>		3	92 000.00	299.00		1	16 385.00	50.00
<i>Utilisation de l'emprise de rue et équipements municipaux</i>		1		99.18				
<i>Lotissement</i>						1		175.00
<b>Total:</b>	<b>1</b>	<b>8</b>	<b>192 100.00</b>	<b>1 378.06</b>	<b>5</b>	<b>6</b>	<b>1 011 385.00</b>	<b>1 485.73</b>

District électoral: La Providence								
Type permis	* Créés	Émis	Valeur	Montant	* Créés	Émis	Valeur	Montant
<i>Bâtiment accessoire / de service</i>		1	50 000.00	162.50		1	10 000.00	50.00
<i>Clôture</i>						1	10 000.00	50.00
<i>Démolition</i>						1		50.00
<i>Piscine</i>						1	32 000.00	97.60
<i>Raccordement services d'aqueduc et d'égouts</i>		1		100.32		1		
<i>Transformation / Rénovation de bâtiment</i>		3	80 000.00	277.50		1	18 000.00	54.90
<i>Lotissement</i>						1		175.00
<b>Total:</b>		<b>5</b>	<b>130 000.00</b>	<b>540.32</b>		<b>7</b>	<b>70 000.00</b>	<b>477.50</b>

District électoral: Douville								
Type permis	* Créés	Émis	Valeur	Montant	* Créés	Émis	Valeur	Montant
<i>Agrandissement de bâtiment</i>		2	139 000.00	451.75		1	12 000.00	50.00
<i>Bâtiment accessoire / de service</i>		2	65 000.00	245.00				
<i>Changement d'usage ou de destination</i>		1						

	Du 01/02/2022 au 28/02/2022				Du 01/02/2021 au 28/02/2021			
<i>Clôture</i>		2	14 144.00	100.00		1	5 000.00	50.00
<i>Construction Nouvelle</i>	8	4	1 644 810.00	1 900.00	9	5	2 872 000.00	5 575.00
<i>Démolition</i>						1	16 000.00	50.00
<i>Piscine</i>		1	43 000.00	139.75				
<i>Raccordement services d'aqueduc et d'égouts</i>		6		800.28		3		354.87
<i>Transformation / Rénovation de bâtiment</i>		2	50 000.00	196.25		2	17 500.00	100.00
<i>Lotissement</i>						1		175.00
<b>Total:</b>	<b>8</b>	<b>20</b>	<b>1 955 954.00</b>	<b>3 833.03</b>	<b>9</b>	<b>14</b>	<b>2 922 500.00</b>	<b>6 354.87</b>

District électoral: Saint-Thomas-d'Aquin								
Type permis	* Créés	Émis	Valeur	Montant	* Créés	Émis	Valeur	Montant
<i>Bac de récupération de vêtements</i>		1						
<i>Bâtiment accessoire / de service</i>						1	8 000.00	100.00
<i>Changement d'usage ou de destination</i>		4	1.00	475.00		2		115.00
<i>Enseigne</i>						1	16 125.00	50.00
<i>Transformation / Rénovation de bâtiment</i>	1	1	30 000.00	97.50		7	188 000.00	691.05
<i>Utilisation de l'emprise de rue et équipements municipaux</i>						2		281.90
<i>Lotissement</i>						1		175.00
<b>Total:</b>	<b>1</b>	<b>6</b>	<b>30 001.00</b>	<b>572.50</b>		<b>14</b>	<b>212 125.00</b>	<b>1 412.95</b>

District électoral: Saint-Sacrement								
Type permis	* Créés	Émis	Valeur	Montant	* Créés	Émis	Valeur	Montant
<i>Bac de récupération de vêtements</i>						1		
<i>Clôture</i>						1	2 600.00	50.00
<i>Enseigne</i>		1	66 000.00	178.20				
<i>Raccordement services d'aqueduc et d'égouts</i>						1		100.32
<i>Transformation / Rénovation de bâtiment</i>		2	135 000.00	438.75		2	25 000.00	100.00
<i>Travaux dans l'emprise de rue</i>						1		93.95
<i>Utilisation de l'emprise de rue et équipements municipaux</i>		1		99.18				
<i>Lotissement</i>						1		175.00
<b>Total:</b>		<b>4</b>	<b>201 000.00</b>	<b>716.13</b>		<b>7</b>	<b>27 600.00</b>	<b>519.27</b>

	Du 01/02/2022 au 28/02/2022				Du 01/02/2021 au 28/02/2021			
<b>District électoral: Bois-Joli</b>								
Type permis	* Créés	Émis	Valeur	Montant	* Créés	Émis	Valeur	Montant
<i>Abattage d'arbres</i>		1	2 500.00	25.00				
<i>Agrandissement de bâtiment</i>						1	200 000.00	610.00
<i>Bac de récupération de vêtements</i>		1				2		
<i>Bâtiment accessoire / de service</i>						1	3 000.00	50.00
<i>Changement d'usage ou de destination</i>		1						
<i>Clôture</i>						1	6 000.00	50.00
<i>Enseigne</i>		2	9 250.00	100.00		1	8 500.00	50.00
<i>Raccordement services d'aqueduc et d'égouts</i>						1		154.23
<i>Transformation / Rénovation de bâtiment</i>		4	428 750.00	1 411.81		3	690 000.00	2 104.50
<i>Lotissement</i>						1		175.00
<b>Total:</b>		<b>9</b>	<b>440 500.00</b>	<b>1 536.81</b>		<b>11</b>	<b>907 500.00</b>	<b>3 193.73</b>
<b>District électoral: Sacré-Coeur</b>								
Type permis	* Créés	Émis	Valeur	Montant	* Créés	Émis	Valeur	Montant
<i>Démolition</i>						1		50.00
<i>Transformation / Rénovation de bâtiment</i>						1	30 000.00	91.50
<i>Lotissement</i>						1		175.00
<b>Total:</b>						<b>3</b>	<b>30 000.00</b>	<b>316.50</b>
<b>Total:</b>	<b>35</b>	<b>120</b>	<b>8 057 156.00</b>	<b>19 698.46</b>	<b>27</b>	<b>124</b>	<b>8 614 123.00</b>	<b>24 609.70</b>

Ville de Saint-Hyacinthe