

RAPPORT DE CONSTRUCTION

Septembre 2021



Service de l'urbanisme de l'environnement

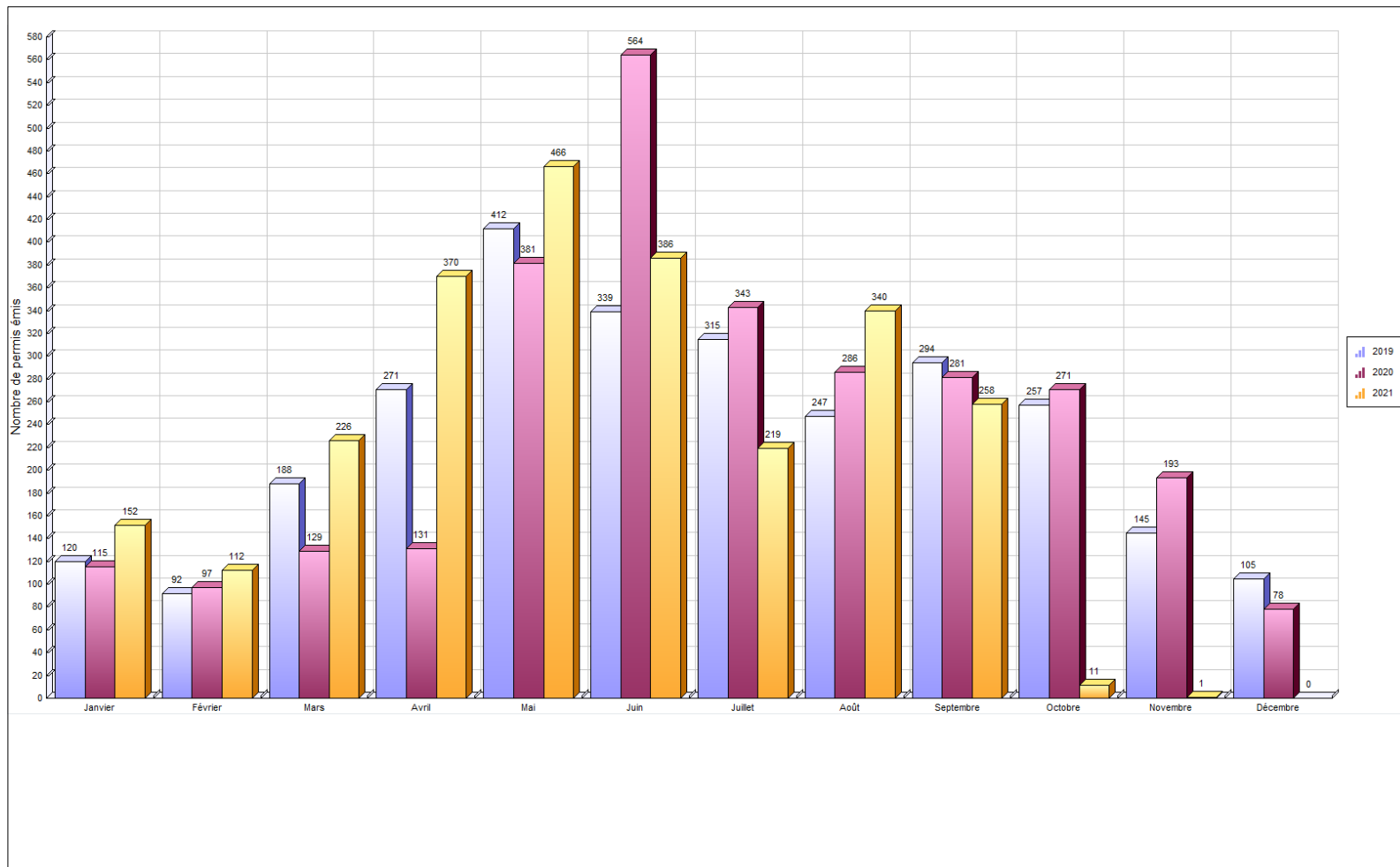
TABLE DES MATIÈRES

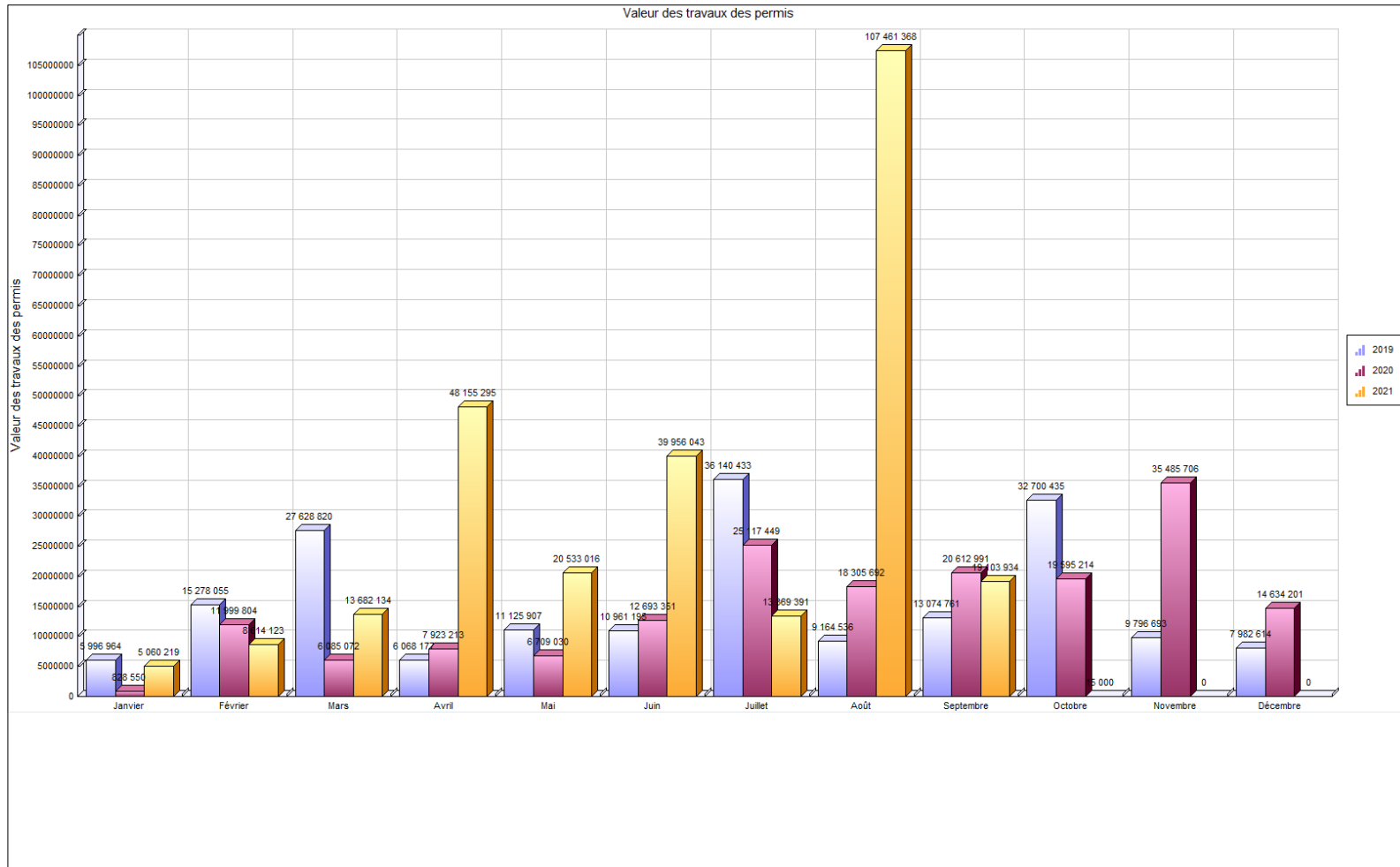
SECTION I - TABLEAUX COMPARATIFS.....	4
1.1. <i>Nombre de permis émis</i>	4
1.2. <i>Valeur des travaux des permis</i>	5
1.3. <i>Unités de logements créées</i>	6
SECTION II	8
2.1. <i>Rapport comparatif par regroupement des types de permis</i>	8
SECTION III	11
3.1. <i>Analyse par catégorie d'immeuble</i>	11
SECTION IV	15
4.1. <i>Rapport comparatif par catégorie d'immeuble</i>	15
4.2. <i>Rapport comparatif par district électoral du mois de septembre 2021</i>	20

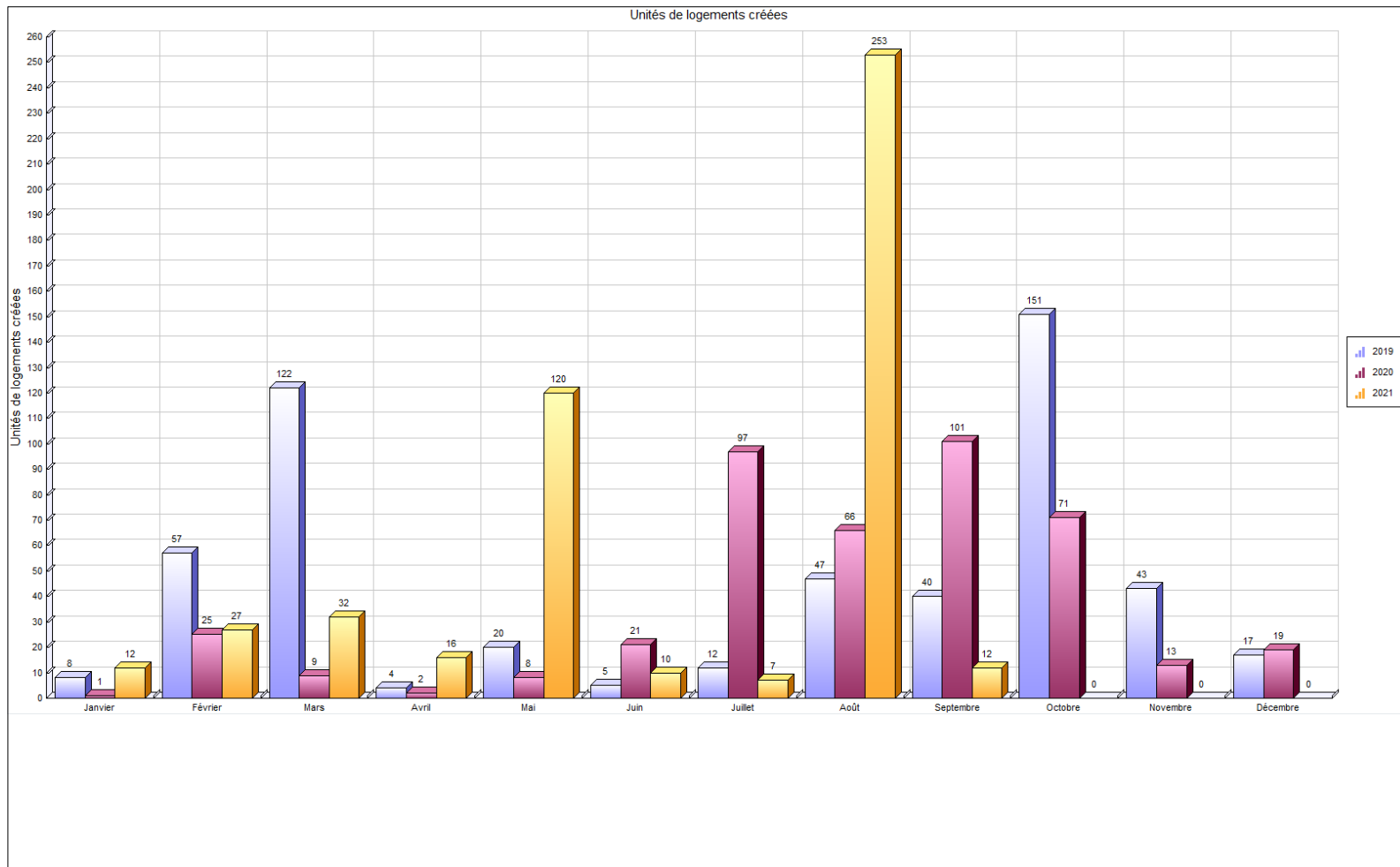
SECTION I - TABLEAUX COMPARATIFS.....	4
1.1. <i>Nombre de permis émis</i>	<i>4</i>
1.2. <i>Valeur des travaux des permis</i>	<i>5</i>
1.3. <i>Unités de logements créées</i>	<i>6</i>



Nombre de permis







SECTION II **8**

2.1. *Rapport comparatif par regroupement des types de permis..... 8*



Regroupement / Type de permis	septembre 2021				Cumulatif au 30 septembre 2021				septembre 2020				Cumulatif au 30 septembre 2020			
	Log. Créés	Émis	Valeur	Montant	Log. Créés	Émis	Valeur	Montant	Log. Créés	Émis	Valeur	Montant	Log. Créés	Émis	Valeur	Montant
Permis																
SANS REGROUPEMENT																
Système géothermie						1										
Total						1										
Urbanisme																
Abattage d'arbres		7	5 609.00	235.00		42	81 028.00	1 325.00		5	4 450.00	149.00		20	26 700.00	572.00
Agrandissement de bâtiment	1	10	5 809 500.00	14 945.25	17	75	67 312 700.00	63 337.83		10	453 175.00	1 418.53		44	11 162 675.00	17 694.25
Arrosage		21		1 260.00		269	60.00	16 080.00		32		1 736.00		292		16 221.90
Bac de récupération de vêtements						9								14		
Bâtiment accessoire / de service		24	2 222 200.00	1 654.00		215	6 892 758.00	16 759.74		27	347 727.00	2 079.00		203	2 420 808.00	14 809.91
Bâtiment temporaire		1		220.00		6		1 980.00		1		214.00		6		1 926.00
Captage des eaux souterraines (Puits)						10	96 464.00	500.00						6	51 500.00	300.00
Changement d'usage ou de destination		9		920.00		85	10 002.00	8 219.00		14		1 232.00		86	923 261.00	8 284.00
Clôture		16	57 880.00	800.00		152	676 186.00	7 460.45		14	63 672.00	725.00		147	558 943.00	7 385.00
Construction Nouvelle	11	7	5 795 000.00	7 585.00	441	102	166 679 691.00	87 550.00	101	8	13 135 000.00	12 207.00	321	52	56 161 100.00	54 911.36
Démolition		15	150 500.00	814.91		77	501 813.00	4 126.40		9	99 060.00	448.68		45	321 121.00	2 395.10
Déplacement d'une construction		1	1.00	50.00		3	401.00	150.00		1	40 000.00	120.00		2	40 100.00	170.00
Enseigne		12	136 701.00	829.45		71	415 898.00	3 806.95		9	4 435.00	300.00		50	664 050.00	3 190.38
Installation septique						12	202 044.00	682.23		2	25 117.00	100.00		26	405 667.00	1 373.20
Muret						5	182 588.00	633.75						2	47 006.00	201.33
Opération - Deux générations / Bi-génération (Renouvellement)		1				71	300 000.00	30 600.00						59		25 974.00
Piscine		16	550 788.00	1 920.43		198	3 219 510.00	14 295.18		12	267 387.00	948.00		228	2 624 584.00	14 176.17
Réparation d'une construction						12	652 330.00	1 127.26						2	13 000.00	
Stationnement		1	45 400.00	138.47		10	444 130.00	1 416.97		1	10 000.00	50.00		10	2 733 933.00	8 389.30
Terrasse saisonnière						14								13		
Transformation / Renovation de bâtiment		62	4 330 355.00	15 781.93	31	583	28 261 920.00	84 431.85		73	6 162 968.00	15 418.11	9	609	32 095 704.00	85 988.99
Travaux sur la rive / Littoral / Plaine inondable						1	6 000.00	50.00						2	25 000.00	75.00

Regroupement / Type de permis	septembre 2021				Cumulatif au 30 septembre 2021				septembre 2020				Cumulatif au 30 septembre 2020			
	Log. Créés	Émis	Valeur	Montant	Log. Créés	Émis	Valeur	Montant	Log. Créés	Émis	Valeur	Montant	Log. Créés	Émis	Valeur	Montant
Vente de garage/Bazar						1		60.00								
Total	12	203	19 103 934.00	47 154.44	489	2 023	275 935 523.00	344 592.61	101	218	20 612 991.00	37 145.32	330	1 918	110 275 152.00	264 037.89

Travaux publics																
Raccordement services d'aqueduc et d'égouts		22		2 961.78		189		24 396.48		21		2 967.39		143		16 782.30
Travaux dans l'emprise de rue		9		845.55		77		7 105.00		8		744.16		46		4 209.16
Travaux dans l'emprise de rue - Sciage de bordures et trottoirs						36		14 038.57		5		4 271.21		27		10 144.10
Travaux dans l'emprise de rue - Réfection de bordures et trottoir		1		803.19		2		961.19						1		2 920.70
Utilisation de l'emprise de rue et équipements municipaux		23		5 649.65		201		36 693.20		29		4 825.50		192		29 592.66
Total		55		10 260.17		505		83 194.44		63		12 808.26		409		63 648.92

Grand total	12	258	19 103 934.00	57 414.61	489	2 529	275 935 523.00	427 787.05	101	281	20 612 991.00	49 953.58	330	2 327	110 275 152.00	327 686.81
--------------------	----	-----	---------------	-----------	-----	-------	----------------	------------	-----	-----	---------------	-----------	-----	-------	----------------	------------

SECTION III **11**

3.1. *Analyse par catégorie d'immeuble* 11



VILLE DE SAINT-HYACINTHE

Analyse par catégorie d'immeuble

	Nbre de permis émis		Valeur		Montant		Nombre de logements	
	2021	2020	2021	2020			2021	2020
Résidentiel								
Unifamiliale isolée	1 257	1 328	30 160 162	19 080 200	148 817	127 293	38	26
Unifamiliale jumelée	162	159	4 115 378	2 506 560	15 326	11 684	14	6
Unifamiliale en rangée	86	18	4 928 885	147 066	12 633	1 130	20	0
Bifamiliale isolée	144	127	5 663 521	2 217 430	23 939	12 928	19	5
Bifamiliale jumelée	20	1	450 500	7 000	2 620	50	4	0
Trifamiliale isolée	51	55	2 126 970	1 427 782	6 278	5 876	9	5
Résidence 4 logis isolés	30	37	1 565 491	811 090	3 544	3 046	8	4
Résidence: 5-6 logis isolés	41	50	6 799 900	2 906 567	9 076	7 988	43	20
Résidence : 5-6 logis jumelés	3	1	40 000	0	202	56	0	0
Résidence : 5-6 logis en rangée	1	0	0	0	60	0	0	0
Résidence : 7-8 logis isolés	20	22	4 767 638	426 837	6 192	1 699	32	0
Résidence : 7-8 logis jumelés	6	1	157 000	500	950	50	0	0
Résidence : 7-8 logis en rangée	5	0	127 000	0	387	0	0	0
Résidence : 9 logis et plus variés	61	40	11 323 335	35 145 414	22 159	24 585	94	262
Résidence communautaire : 1-6 chambres	0	2	0	125 000	0	410	0	1
Résidence communautaire : 7-16 chambres	0	4	0	10 000	0	349	0	0
Maison mobile	15	15	132 774	56 037	1 032	831	0	0
Résidence deux générations	1	2	0	0	0	888	0	0
Résidentiel	7	29	59 800	477 388	601	3 684	0	0
Résidence mixte	1	1	20 000	55 000	61	165	0	0
Commerce et bureaux structurants	1	1	0	0	94	93	0	0
Institution non structurante de quartier	0	1	0	0	0	99	0	0
Total Résidentiel :	1 912	1 894	72 438 354	65 399 871	253 971	202 905	281	329
Industriel								
Industriel	38	30	2 351 380	11 910 142	9 383	18 374	0	0
Industrie à incidences faibles	20	20	10 441 450	1 749 800	23 035	5 997	0	0

	Nbre de permis émis		Valeur		Montant		Nombre de logements	
	2021	2020	2021	2020			2021	2020
Industrie à incidences moyennes à fortes	17	5	22 045 000	15 000	6 603	539	0	0
Industrie agroalimentaire à incidences faibles	10	0	5 461 000	0	11 827	0	0	0
Industries agroalimentaires à incidences moyennes à fortes	1	0	0	0	247	0	0	0
Industrie de hautes technologies	3	0	2 200 000	0	5 269	0	0	0
Total Industriel :	89	55	42 498 830	13 674 942	56 364	24 909	0	0
Institutionnel et gouvernemental								
Industrie à incidences moyennes à fortes	1	0	0	0	141	0	0	0
Récréatif extensif (Parcs et espaces verts)	2	4	1 842 000	923 261	0	0	0	0
Récréatif extensif (Incidences sur le milieu)	4	0	78 000	0	283	0	0	0
Récréatif intensif (grands espaces)	1	0	0	0	141	0	0	0
Commercial	2	0	0	0	248	0	0	0
Institution non structurante de quartier	8	7	21 942 200	224 832	5 999	882	0	0
Institution non structurante de la Ville	8	3	7 573 385	376 800	569	2 297	0	0
Institution structurante de la région	14	7	34 800 685	638 035	12 122	2 103	0	0
Institution de services publics	1	4	0	0	154	750	0	0
Institutionnel	13	37	13 131 619	11 499 111	2 925	20 034	0	0
Voie publique	5	2	0	0	846	0	0	0
Total Institutionnel et gouvernemental	59	64	79 367 889	13 662 039	23 428	26 066	0	0
Commercial								
Unifamiliale isolée	2	0	0	0	194	0	0	0
Agriculture et activités agricoles	2	0	0	0	194	0	0	0
Industriel	1	0	0	0	141	0	0	0
Usage commercial et résidentiel mixte	13	1	679 415	0	2 391	56	1	0
Résidence mixte	29	19	61 402 953	457 752	14 527	3 344	207	1
Commerce associable à la résidence	2	0	0	0	230	0	0	0
Commerce de quartier	1	0	1	0	0	0	0	0
Commerce et bureaux non structurants	154	41	9 456 784	913 412	33 443	4 897	0	0
Commerce et bureaux structurants	14	11	4 310 000	765 000	9 206	3 672	0	0
Commerce de gros non structurant	14	12	2 771 454	3 800 000	8 964	6 637	0	0
Commerces autoroutiers	0	1	0	0	0	151	0	0
Commercial	77	154	854 258	7 507 761	8 636	35 323	0	0

	Nbre de permis émis		Valeur		Montant		Nombre de logements	
	2021	2020	2021	2020			2021	2020
Total Commercial :	309	239	79 474 865	13 443 925	77 927	54 080	208	1
Agricole								
Agricole	9	16	613 100	774 875	2 136	2 898	0	0
Agriculture et activités agricoles	10	12	1 542 485	3 319 500	4 795	10 788	0	0
Total Agricole :	19	28	2 155 585	4 094 375	6 932	13 686	0	0
Non défini								
Unifamiliale isolée	124	23	0	0	8 213	2 824	0	0
Unifamiliale jumelée	4	4	0	0	425	875	0	0
Bifamiliale isolée	2	3	0	0	160	343	0	0
Trifamiliale isolée	1	1	0	0	60	99	0	0
Résidentiel	2	2	0	0	295	192	0	0
Industriel	1	0	0	0	282	0	0	0
Industrie à incidences faibles	0	2	0	0	0	192	0	0
Commerce et bureaux non structurants	0	2	0	0	0	246	0	0
Commercial	4	10	0	0	623	1 269	0	0
Institution structurante de la région	1	0	0	0	94	0	0	0
Institution de services publics	1	0	0	0	0	0	0	0
Institutionnel	2	0	0	0	235	0	0	0
Total Non défini :	142	47	0	0	10 387	6 041	0	0
GRAND TOTAL	2 530	2 327	275 935 523	110 275 152	429 009	327 687	489	330

SECTION IV	15
4.1. <i>Rapport comparatif par catégorie d'immeuble.....</i>	15
4.2. <i>Rapport comparatif par district électoral du mois de septembre 2021</i>	20



Catégorie / type	2021								2020							
	Nb permis émis		Valeur		Montant		Nb de logements		Nb permis émis		Valeur		Montant		Nb de logements	
	septembre	Cumulatif	septembre	Cumulatif	septembre	Cumulatif	septembre	Cumulatif	septembre	Cumulatif	septembre	Cumulatif	septembre	Cumulatif	septembre	Cumulatif
Non défini																
Arrosage	1	117	0	0	60	6 960	0	0	0	0	0	0	0	0	0	0
Changement d'usage ou de destination	0	0	0	0	0	0	0	0	0	1	0	0	0	112	0	0
Opération - Deux générations / Bi-génération (Renouvellement)	0	0	0	0	0	0	0	0	0	1	0	0	0	444	0	0
Raccordement services d'aqueduc et d'égouts	0	4	0	0	0	455	0	0	1	14	0	0	99	1 655	0	0
Travaux dans l'emprise de rue	0	2	0	0	0	188	0	0	0	5	0	0	0	465	0	0
Travaux dans l'emprise de rue - Sciage de bordures et trottoirs	0	0	0	0	0	0	0	0	0	2	0	0	0	341	0	0
Utilisation de l'emprise de rue et équipements municipaux	0	19	0	0	0	2 784	0	0	4	24	0	0	698	3 023	0	0
Total	1	142	0	0	60	10 387	0	0	5	47	0	0	797	6 041	0	0
Agricole																
Agrandissement de bâtiment	0	1	0	875 000	0	2 669	0	0	0	1	0	75 000	0	225	0	0
Bâtiment accessoire / de service	0	11	0	1 185 785	0	3 640	0	0	1	7	60 000	745 500	230	2 337	0	0
Bâtiment temporaire	0	0	0	0	0	0	0	0	0	1	0	0	0	214	0	0
Captage des eaux souterraines (Puits)	0	2	0	11 100	0	100	0	0	0	0	0	0	0	0	0	0
Construction Nouvelle	0	0	0	0	0	0	0	0	0	2	0	3 017 000	0	9 251	0	0
Démolition	0	1	0	8 000	0	50	0	0	0	2	0	3 000	0	100	0	0
Enseigne	0	1	0	700	0	50	0	0	0	2	0	150 000	0	398	0	0
Installation septique	0	0	0	0	0	0	0	0	0	3	0	53 875	0	170	0	0
Raccordement services d'aqueduc et d'égouts	0	1	0	0	0	100	0	0	1	4	0	0	99	450	0	0

Catégorie / type	2021								2020							
	Nb permis émis		Valeur		Montant		Nb de logements		Nb permis émis		Valeur		Montant		Nb de logements	
	septembre	Cumulatif	septembre	Cumulatif	septembre	Cumulatif	septembre	Cumulatif	septembre	Cumulatif	septembre	Cumulatif	septembre	Cumulatif	septembre	Cumulatif
Transformation / Rénovation de bâtiment	0	1	0	75 000	0	229	0	0	0	2	0	50 000	0	170	0	0
Travaux dans l'emprise de rue	0	1	0	0	0	94	0	0	1	4	0	0	93	372	0	0
Total	0	19	0	2 155 585	0	6 932	0	0	3	28	60 000	4 094 375	422	13 686	0	0

Commercial																
Abattage d'arbres	1	2	2 000	4 500	35	70	0	0	0	0	0	0	0	0	0	0
Agrandissement de bâtiment	1	3	500 000	1 025 000	1 525	3 126	1	3	2	3	205 000	830 000	615	2 490	0	0
Arrosage	0	2	0	0	0	120	0	0	0	2	0	0	0	112	0	0
Bac de récupération de vêtements	0	6	0	0	0	0	0	0	0	9	0	0	0	0	0	0
Bâtiment accessoire / de service	0	0	0	0	0	0	0	0	1	2	50 000	120 000	150	360	0	0
Bâtiment temporaire	1	6	0	0	220	1 980	0	0	1	5	0	0	214	1 712	0	0
Changement d'usage ou de destination	9	67	0	2	920	6 267	0	0	8	56	0	0	672	5 260	0	0
Clôture	0	4	0	9 389	0	200	0	0	0	2	0	17 000	0	100	0	0
Construction Nouvelle	1	6	3 500 000	69 300 000	5 000	27 625	0	204	0	2	0	4 200 000	0	7 100	0	0
Démolition	2	7	25 000	194 500	154	570	0	0	0	4	0	59 000	0	277	0	0
Enseigne	10	57	135 201	371 701	729	3 107	0	0	4	29	2 635	226 253	200	1 653	0	0
Piscine	0	0	0	0	0	0	0	0	0	1	0	1 200	0	50	0	0
Raccordement services d'aqueduc et d'égouts	0	14	0	0	0	1 620	0	0	1	4	0	0	99	351	0	0
Stationnement	0	3	0	270 600	0	874	0	0	0	1	0	15 000	0	50	0	0
Terrasse saisonnière	0	14	0	0	0	0	0	0	0	13	0	0	0	0	0	0
Transformation / Rénovation de bâtiment	10	72	2 374 964	8 299 173	7 311	24 899	0	1	10	57	1 208 959	7 975 472	3 466	24 237	0	1
Travaux dans l'emprise de rue	0	13	0	0	0	1 127	0	0	1	3	0	0	93	279	0	0
Travaux dans l'emprise de rue - Réfection de bordures et trottoirs	0	0	0	0	0	0	0	0	0	1	0	0	0	2 921	0	0
Travaux sur la rive / Littoral / Plaine inondable	0	0	0	0	0	0	0	0	0	1	0	0	0	0	0	0
Utilisation de l'emprise de rue et équipements municipaux	2	33	0	0	399	6 343	0	0	9	44	0	0	1 709	7 128	0	0
Total	37	309	6 537 165	79 474 865	16 293	77 927	1	208	37	239	1 466 594	13 443 925	7 218	54 080	0	1

Catégorie / type	2021								2020							
	Nb permis émis		Valeur		Montant		Nb de logements		Nb permis émis		Valeur		Montant		Nb de logements	
	septembre	Cumulatif	septembre	Cumulatif	septembre	Cumulatif	septembre	Cumulatif	septembre	Cumulatif	septembre	Cumulatif	septembre	Cumulatif	septembre	Cumulatif
Institutionnel et gouvernemental																
Abattage d'arbres	0	3	0	13 000	0	60	0	0	2	4	0	3 000	62	124	0	0
Agrandissement de bâtiment	0	3	0	41 634 700	0	5 174	0	0	0	0	0	0	0	0	0	0
Arrosage	0	0	0	0	0	0	0	0	0	1	0	0	0	0	0	0
Bac de récupération de vêtements	0	3	0	0	0	0	0	0	0	5	0	0	0	0	0	0
Bâtiment accessoire / de service	2	5	1 842 000	3 364 000	0	100	0	0	1	3	15 832	31 332	50	100	0	0
Changement d'usage ou de destination	0	3	0	0	0	345	0	0	1	6	0	923 261	0	336	0	0
Clôture	0	1	0	6 000	0	50	0	0	0	0	0	0	0	0	0	0
Construction Nouvelle	0	2	0	27 662 500	0	5 000	0	0	0	0	0	0	0	0	0	0
Démolition	0	1	0	3 000	0	50	0	0	1	2	15 000	27 000	0	50	0	0
Enseigne	0	1	0	14 700	0	50	0	0	4	9	1 750	1 750	50	100	0	0
Muret	0	0	0	0	0	0	0	0	0	1	0	46 006	0	151	0	0
Raccordement services d'aqueduc et d'égouts	1	4	0	0	154	617	0	0	0	2	0	0	0	99	0	0
Réparation d'une construction	0	2	0	35 360	0	0	0	0	0	0	0	0	0	0	0	0
Stationnement	0	1	0	17 630	0	0	0	0	0	2	0	2 406 433	0	7 219	0	0
Système géothermie	0	1	0	0	0	0	0	0	0	0	0	0	0	0	0	0
Transformation / Rénovation de bâtiment	1	12	48 000	6 616 999	0	9 856	0	0	1	17	288 000	10 223 257	864	15 177	0	0
Travaux dans l'emprise de rue	1	3	0	0	94	341	0	0	0	2	0	0	0	186	0	0
Utilisation de l'emprise de rue et équipements municipaux	0	14	0	0	0	1 785	0	0	2	10	0	0	291	2 523	0	0
Total	5	59	1 890 000	79 367 889	248	23 428	0	0	12	64	320 582	13 662 039	1 317	26 066	0	0
Industriel																
Abattage d'arbres	0	2	0	0	0	50	0	0	0	1	0	12 000	0	25	0	0
Agrandissement de bâtiment	3	9	4 850 000	15 450 000	11 983	32 353	0	0	0	5	0	8 228 400	0	8 631	0	0
Bâtiment accessoire / de service	0	0	0	0	0	0	0	0	0	4	0	159 500	0	505	0	0
Captage des eaux souterraines (Puits)	0	1	0	11 000	0	50	0	0	0	0	0	0	0	0	0	0
Changement d'usage ou de destination	0	7	0	0	0	687	0	0	4	11	0	0	448	1 232	0	0
Clôture	0	2	0	55 000	0	126	0	0	1	2	15 000	16 000	50	100	0	0

Catégorie / type	2021								2020							
	Nb permis émis		Valeur		Montant		Nb de logements		Nb permis émis		Valeur		Montant		Nb de logements	
	septembre	Cumulatif	septembre	Cumulatif	septembre	Cumulatif	septembre	Cumulatif	septembre	Cumulatif	septembre	Cumulatif	septembre	Cumulatif	septembre	Cumulatif
Construction Nouvelle	0	2	0	25 050 000	0	10 000	0	0	1	1	925 000	925 000	2 775	2 775	0	0
Démolition	1	2	15 800	25 800	50	100	0	0	0	0	0	0	0	0	0	0
Enseigne	1	8	1 200	28 430	50	400	0	0	0	6	0	285 627	0	840	0	0
Installation septique	0	1	0	30 000	0	92	0	0	0	0	0	0	0	0	0	0
Raccordement services d'aqueduc et d'égouts	4	15	0	0	509	1 882	0	0	2	5	0	0	305	656	0	0
Stationnement	0	2	0	60 500	0	218	0	0	0	1	0	150 000	0	450	0	0
Transformation / Rénovation de bâtiment	3	14	1 039 500	1 788 100	5 055	7 435	0	0	2	11	3 300 000	3 898 415	6 500	8 114	0	0
Travaux dans l'emprise de rue	4	13	0	0	376	1 221	0	0	2	4	0	0	186	372	0	0
Utilisation de l'emprise de rue et équipements municipaux	0	11	0	0	0	1 750	0	0	0	4	0	0	0	1 209	0	0
Total	16	89	5 906 500	42 498 830	18 023	56 364	0	0	12	55	4 240 000	13 674 942	10 264	24 909	0	0

<i>Résidentiel</i>																
Abattage d'arbres	6	35	3 609	63 528	200	1 145	0	0	3	15	4 450	11 700	87	423	0	0
Agrandissement de bâtiment	6	59	459 500	8 328 000	1 438	20 016	0	14	8	35	248 175	2 029 275	804	6 348	0	0
Arrosage	20	150	0	60	1 200	9 000	0	0	32	289	0	0	1 736	16 110	0	0
Bâtiment accessoire / de service	22	199	380 200	2 342 973	1 654	13 020	0	0	24	187	221 895	1 364 476	1 649	11 508	0	0
Captage des eaux souterraines (Puits)	0	7	0	74 364	0	350	0	0	0	6	0	51 500	0	300	0	0
Changement d'usage ou de destination	0	8	0	10 000	0	920	0	0	1	12	0	0	112	1 344	0	0
Clôture	16	145	57 880	605 797	800	7 084	0	0	13	143	48 672	525 943	675	7 185	0	0
Construction Nouvelle	6	92	2 295 000	44 667 191	2 585	44 925	11	237	7	47	12 210 000	48 019 100	9 432	35 785	101	321
Démolition	12	66	109 700	270 513	611	3 356	0	0	8	37	84 060	232 121	449	1 968	0	0
Déplacement d'une construction	1	3	1	401	50	150	0	0	1	2	40 000	40 100	120	170	0	0
Enseigne	1	4	300	367	50	200	0	0	1	4	50	420	50	200	0	0
Installation septique	0	11	0	172 044	0	591	0	0	2	23	25 117	351 792	100	1 203	0	0
Muret	0	5	0	182 588	0	634	0	0	0	1	0	1 000	0	50	0	0
Opération - Deux générations / Bi-génération (Renouvellement)	1	71	0	300 000	0	30 600	0	0	0	58	0	0	0	25 530	0	0
Piscine	16	198	550 788	3 219 510	1 920	14 295	0	0	12	227	267 387	2 623 384	948	14 126	0	0

Catégorie / type	2021								2020							
	Nb permis émis		Valeur		Montant		Nb de logements		Nb permis émis		Valeur		Montant		Nb de logements	
	septembre	Cumulatif	septembre	Cumulatif	septembre	Cumulatif	septembre	Cumulatif	septembre	Cumulatif	septembre	Cumulatif	septembre	Cumulatif	septembre	Cumulatif
Raccordement services d'aqueduc et d'égouts	17	151	0	0	2 298	19 722	0	0	16	114	0	0	2 365	13 571	0	0
Réparation d'une construction	0	10	0	616 970	0	1 127	0	0	0	2	0	13 000	0	0	0	0
Stationnement	1	4	45 400	95 400	138	326	0	0	1	6	10 000	162 500	50	670	0	0
Transformation / Rénovation de bâtiment	48	484	867 891	11 482 648	3 416	42 013	0	30	60	522	1 366 009	9 948 560	4 588	38 291	0	8
Travaux dans l'emprise de rue	4	45	0	0	376	4 134	0	0	4	28	0	0	372	2 535	0	0
Travaux dans l'emprise de rue - Sciage de bordures et trottoirs	0	36	0	0	0	14 039	0	0	5	25	0	0	4 271	9 803	0	0
Travaux dans l'emprise de rue - Réfection de bordures et trottoirs	1	2	0	0	803	961	0	0	0	0	0	0	0	0	0	0
Travaux sur la rive / Littoral / Plaine inondable	0	1	0	6 000	0	50	0	0	0	1	0	25 000	0	75	0	0
Utilisation de l'emprise de rue et équipements municipaux	21	124	0	0	5 250	24 031	0	0	14	110	0	0	2 128	15 709	0	0
Vente de garage/Bazar	0	1	0	0	0	60	0	0	0	0	0	0	0	0	0	0
Total	199	1 911	4 770 269	72 438 354	22 790	252 750	11	281	212	1 894	14 525 815	65 399 871	29 936	202 905	101	329
Grand total	258	2 529	19 103 934	275 935 523	57 415	427 787	12	489	281	2 327	20 612 991	110 275 152	49 954	327 687	101	330



Rapport comparatif pour l'intervalle du 01/09/2021 au 30/09/2021

VILLE DE SAINT-HYACINTHE

	Du 01/09/2021 au 30/09/2021				Du 01/09/2020 au 30/09/2020			
District électoral:								
Type permis	* Créés	Émis	Valeur	Montant	* Créés	Émis	Valeur	Montant
<i>Raccordement services d'aqueduc et d'égouts</i>		1		154.23				
<i>Travaux dans l'emprise de rue</i>		1		93.95				
<i>Lotissement</i>						1		3 024.00
Total:		2		248.18		1		3 024.00

District électoral: Sainte-Rosalie								
Type permis	* Créés	Émis	Valeur	Montant	* Créés	Émis	Valeur	Montant
<i>Abattage d'arbres</i>		1		35.00		2	2 500.00	62.00
<i>Agrandissement de bâtiment</i>		3	124 500.00	416.00		1	56 175.00	168.53
<i>Arrosage</i>		2		120.00		1		56.00
<i>Bâtiment accessoire / de service</i>		2	5 000.00	100.00		5	122 500.00	515.00
<i>Clôture</i>		2	6 000.00	100.00		2	13 400.00	125.00
<i>Démolition</i>		3	20 000.00	150.00				
<i>Installation septique</i>						1	15 000.00	50.00
<i>Piscine</i>		4	79 004.00	313.50		2	57 270.00	197.00
<i>Transformation / Rénovation de bâtiment</i>		7	68 500.00	372.00		6	63 355.00	322.00

* Nombre de logement créés

	Du 01/09/2021 au 30/09/2021				Du 01/09/2020 au 30/09/2020			
<i>Lotissement</i>						1		3 024.00
Total:		24	303 004.00	1 606.50		21	330 200.00	4 519.53

District électoral: Cascades								
Type permis	* Créés	Émis	Valeur	Montant	* Créés	Émis	Valeur	Montant
<i>Agrandissement de bâtiment</i>	1	1	500 000.00	1 525.00				
<i>Bâtiment accessoire / de service</i>						1	50 000.00	150.00
<i>Changement d'usage ou de destination</i>		2		230.00		2		112.00
<i>Clôture</i>		1	1 527.00	50.00				
<i>Démolition</i>						1	500.00	50.00
<i>Enseigne</i>		2	7 100.00	100.00		2	2 635.00	100.00
<i>Raccordement services d'aqueduc et d'égouts</i>						1		99.18
<i>Transformation / Rénovation de bâtiment</i>		9	782 800.00	2 288.70		9	222 280.00	709.67
<i>Utilisation de l'emprise de rue et équipements municipaux</i>		7		3 735.20		10		1 825.54
<i>Lotissement</i>						1		3 024.00
Total:	1	22	1 291 427.00	7 928.90		27	275 415.00	6 070.39

District électoral: Hertel-Notre-Dame								
Type permis	* Créés	Émis	Valeur	Montant	* Créés	Émis	Valeur	Montant
<i>Abattage d'arbres</i>		5	4 690.00	165.00		3	1 950.00	87.00
<i>Arrosage</i>		5		300.00		4		224.00
<i>Bâtiment accessoire / de service</i>		4	144 700.00	481.25		2	2 000.00	100.00
<i>Clôture</i>						2	17 500.00	100.00
<i>Construction Nouvelle</i>	1	1	295 000.00	335.00	1	1	260 000.00	332.00
<i>Démolition</i>		1	5 000.00	50.00				

* Nombre de logement créés

	Du 01/09/2021 au 30/09/2021				Du 01/09/2020 au 30/09/2020			
<i>Déplacement d'une construction</i>						1	40 000.00	120.00
<i>Piscine</i>		2	175 000.00	533.75		1	15 000.00	50.00
<i>Raccordement services d'aqueduc et d'égouts</i>		3		408.78		4		503.46
<i>Transformation / Rénovation de bâtiment</i>		5	171 122.00	460.93		10	676 000.00	1 735.00
<i>Travaux dans l'emprise de rue</i>		1		93.95				
<i>Travaux dans l'emprise de rue - Sciage de bordures et trottoirs</i>						1		100.00
<i>Travaux dans l'emprise de rue - Réfection de bordures et trottoirs</i>		1		803.19				
<i>Utilisation de l'emprise de rue et équipements municipaux</i>		1		93.95		2		453.48
<i>Lotissement</i>						1		3 024.00
Total:	1	29	795 512.00	3 725.80	1	32	1 012 450.00	6 828.94

District électoral: Yamaska								
Type permis	* Créés	Émis	Valeur	Montant	* Créés	Émis	Valeur	Montant
<i>Abattage d'arbres</i>		1	919.00	35.00				
<i>Agrandissement de bâtiment</i>						1	40 000.00	120.00
<i>Arrosage</i>		2		120.00		2		112.00
<i>Bâtiment accessoire / de service</i>		3	12 000.00	150.00		2	10 100.00	150.00
<i>Clôture</i>		2	2 001.00	100.00				
<i>Construction Nouvelle</i>	6	1	1 100 000.00	910.00	1	1	200 000.00	332.00
<i>Démolition</i>		1	15 000.00	50.00				
<i>Enseigne</i>		1	1.00	100.00		2		50.00
<i>Piscine</i>		1	7 500.00	50.00		2	56 000.00	168.00
<i>Raccordement services d'aqueduc et d'égouts</i>		1		154.23		3		350.91
<i>Transformation / Rénovation de bâtiment</i>		4	175 500.00	618.50		6	148 744.00	563.24

* Nombre de logement créés

	Du 01/09/2021 au 30/09/2021				Du 01/09/2020 au 30/09/2020			
<i>Travaux dans l'emprise de rue</i>		1		93.95				
<i>Travaux dans l'emprise de rue - Sciage de bordures et trottoirs</i>						1		165.19
<i>Utilisation de l'emprise de rue et équipements municipaux</i>		4		434.55		2		453.48
<i>Lotissement</i>						1		3 024.00
Total:	6	22	1 312 921.00	2 816.23	1	23	454 844.00	5 488.82

District électoral: Saint-Joseph

Type permis	* Créés	Émis	Valeur	Montant	* Créés	Émis	Valeur	Montant
<i>Agrandissement de bâtiment</i>						2	45 000.00	135.00
<i>Arrosage</i>		2		120.00		3		168.00
<i>Bâtiment accessoire / de service</i>		4	495 000.00	206.75		4	21 945.00	300.00
<i>Clôture</i>		2	11 449.00	100.00		1	1 000.00	50.00
<i>Construction Nouvelle</i>		1	3 500 000.00	5 000.00	1	1	250 000.00	332.00
<i>Démolition</i>		1	20 000.00	61.00		2	49 560.00	148.68
<i>Enseigne</i>						1	700.00	
<i>Piscine</i>						2	12 017.00	100.00
<i>Raccordement services d'aqueduc et d'égouts</i>		2		200.64		2		251.73
<i>Stationnement</i>		1	45 400.00	138.47		1	10 000.00	50.00
<i>Transformation / Rénovation de bâtiment</i>		7	63 295.00	350.00		5	108 200.00	426.00
<i>Travaux dans l'emprise de rue</i>						1		93.02
<i>Utilisation de l'emprise de rue et équipements municipaux</i>		4		493.30		2		430.24
<i>Lotissement</i>						1		3 024.00
Total:		24	4 135 144.00	6 670.16	1	28	498 422.00	5 508.67

Du 01/09/2021 au 30/09/2021					Du 01/09/2020 au 30/09/2020			
District électoral: La Providence								
Type permis	* Créés	Émis	Valeur	Montant	* Créés	Émis	Valeur	Montant
<i>Agrandissement de bâtiment</i>						1	15 000.00	50.00
<i>Arrosage</i>		4		240.00		1		56.00
<i>Bâtiment accessoire / de service</i>		2	19 000.00	100.00		5	46 400.00	284.00
<i>Changement d'usage ou de destination</i>		1		115.00				
<i>Clôture</i>		4	23 686.00	200.00		5	17 300.00	250.00
<i>Enseigne</i>		1	500.00	50.00		1	800.00	50.00
<i>Piscine</i>		1	56 000.00	170.80				
<i>Raccordement services d'aqueduc et d'égouts</i>		2		308.46		1		99.18
<i>Transformation / Rénovation de bâtiment</i>		7	51 500.00	361.00		10	102 989.00	466.00
<i>Travaux dans l'emprise de rue - Sciage de bordures et trottoirs</i>						2		3 830.06
<i>Utilisation de l'emprise de rue et équipements municipaux</i>		1		93.95		1		93.02
<i>Lotissement</i>						1		3 024.00
Total:		23	150 686.00	1 639.21		28	182 489.00	8 202.26

District électoral: Douville								
Type permis	* Créés	Émis	Valeur	Montant	* Créés	Émis	Valeur	Montant
<i>Agrandissement de bâtiment</i>		2	245 000.00	747.25		3	32 000.00	150.00
<i>Arrosage</i>		3		180.00		11		560.00
<i>Bâtiment accessoire / de service</i>		4	53 500.00	241.50		2	7 500.00	100.00
<i>Changement d'usage ou de destination</i>		1		115.00		2		
<i>Clôture</i>		2	10 000.00	100.00				
<i>Construction Nouvelle</i>	4	4	900 000.00	1 340.00				

	Du 01/09/2021 au 30/09/2021				Du 01/09/2020 au 30/09/2020			
<i>Démolition</i>		2	500.00	100.00		2	25 000.00	50.00
<i>Déplacement d'une construction</i>		1	1.00	50.00				
<i>Enseigne</i>		1	75 000.00	202.50		1	250.00	
<i>Opération - Deux générations / Bi-générations (Renouvellement)</i>		1						
<i>Piscine</i>		4	116 200.00	439.75		3	61 100.00	235.00
<i>Raccordement services d'aqueduc et d'égouts</i>		6		871.47		1		99.18
<i>Transformation / Rénovation de bâtiment</i>		5	421 700.00	1 385.25		5	207 000.00	445.00
<i>Travaux dans l'emprise de rue</i>						1		93.02
<i>Travaux dans l'emprise de rue - Sciage de bordures et trottoirs</i>						1		175.96
<i>Utilisation de l'emprise de rue et équipements municipaux</i>		1		152.70		2		186.04
<i>Lotissement</i>						1		3 024.00
Total:	4	37	1 821 901.00	5 925.42		35	332 850.00	5 118.20

District électoral: Saint-Thomas-d'Aquin

Type permis	* Créés	Émis	Valeur	Montant	* Créés	Émis	Valeur	Montant
<i>Agrandissement de bâtiment</i>		1	650 000.00	1 982.50		2	265 000.00	795.00
<i>Arrosage</i>		2		120.00		7		392.00
<i>Bâtiment accessoire / de service</i>		2	1 440 000.00	152.50		2	65 000.00	280.00
<i>Changement d'usage ou de destination</i>		2		115.00		8		896.00
<i>Clôture</i>						1	7 000.00	50.00
<i>Construction Nouvelle</i>					98	5	12 425 000.00	11 211.00
<i>Démolition</i>		7	90 000.00	403.91		3	24 000.00	150.00
<i>Enseigne</i>		2	7 300.00	100.00		1	50.00	50.00
<i>Installation septique</i>						1	10 117.00	50.00

* Nombre de logement créés

	Du 01/09/2021 au 30/09/2021				Du 01/09/2020 au 30/09/2020			
<i>Piscine</i>		1	7 000.00	50.00		1	41 000.00	123.00
<i>Raccordement services d'aqueduc et d'égouts</i>		6		763.65		3		861.93
<i>Transformation / Rénovation de bâtiment</i>		2	37 000.00	112.85		6	1 110 000.00	3 350.00
<i>Travaux dans l'emprise de rue</i>		6		563.70		3		279.06
<i>Utilisation de l'emprise de rue et équipements municipaux</i>						2		302.32
<i>Lotissement</i>						1		3 024.00
Total:		31	2 231 300.00	4 364.11	98	46	13 947 167.00	21 814.31

District électoral: Saint-Sacrement

Type permis	* Créés	Émis	Valeur	Montant	* Créés	Émis	Valeur	Montant
<i>Agrandissement de bâtiment</i>		2	4 200 000.00	10 000.00				
<i>Arrosage</i>		1		60.00				
<i>Bâtiment accessoire / de service</i>		1	3 000.00	50.00		2	17 032.00	100.00
<i>Bâtiment temporaire</i>		1		220.00				
<i>Changement d'usage ou de destination</i>		3		345.00		1		112.00
<i>Clôture</i>						2	3 400.00	100.00
<i>Enseigne</i>		4	44 300.00	226.95				
<i>Raccordement services d'aqueduc et d'égouts</i>						4		503.46
<i>Transformation / Rénovation de bâtiment</i>		11	2 469 938.00	9 446.87		7	3 397 400.00	6 841.20
<i>Travaux dans l'emprise de rue</i>						2		186.04
<i>Utilisation de l'emprise de rue et équipements municipaux</i>		2		246.65		3		395.34
<i>Lotissement</i>						1		3 024.00
Total:		25	6 717 238.00	20 595.47		22	3 417 832.00	11 262.04

Du 01/09/2021 au 30/09/2021					Du 01/09/2020 au 30/09/2020			
District électoral: Bois-Joli								
Type permis	* Créés	Émis	Valeur	Montant	* Créés	Émis	Valeur	Montant
<i>Agrandissement de bâtiment</i>		1	90 000.00	274.50				
<i>Arrosage</i>						2		112.00
<i>Bâtiment accessoire / de service</i>		1	10 000.00	50.00		2	5 250.00	100.00
<i>Bâtiment temporaire</i>						1		214.00
<i>Changement d'usage ou de destination</i>						1		112.00
<i>Clôture</i>						1	4 072.00	50.00
<i>Démolition</i>						1		50.00
<i>Piscine</i>		2	102 500.00	312.63		1	25 000.00	75.00
<i>Transformation / Rénovation de bâtiment</i>		2	25 000.00	190.63		6	52 000.00	300.00
<i>Utilisation de l'emprise de rue et équipements municipaux</i>		2		246.65		3		441.86
<i>Lotissement</i>						1		3 024.00
Total:		8	227 500.00	1 074.41		19	86 322.00	4 478.86

District électoral: Sacré-Coeur								
Type permis	* Créés	Émis	Valeur	Montant	* Créés	Émis	Valeur	Montant
<i>Arrosage</i>						1		56.00
<i>Bâtiment accessoire / de service</i>		1	40 000.00	122.00				
<i>Clôture</i>		3	3 217.00	150.00				
<i>Enseigne</i>		1	2 500.00	50.00		1		50.00
<i>Piscine</i>		1	7 584.00	50.00				
<i>Raccordement services d'aqueduc et d'égouts</i>		1		100.32		2		198.36
<i>Transformation / Rénovation de bâtiment</i>		3	64 000.00	195.20		3	75 000.00	260.00
<i>Travaux dans l'emprise de rue</i>						1		93.02

* Nombre de logement créés

	Du 01/09/2021 au 30/09/2021				Du 01/09/2020 au 30/09/2020			
<i>Utilisation de l'emprise de rue et équipements municipaux</i>		1		152.70		2		244.18
<i>Lotissement</i>						1		3 024.00
Total:		11	117 301.00	820.22		11	75 000.00	3 925.56
Total:	12	258	19 103 934.00	57 414.61	101	293	20 612 991.00	86 241.58

Ville de Saint-Hyacinthe