

# ***RAPPORT DE CONSTRUCTION***

Novembre 2021



Service de l'urbanisme de l'environnement

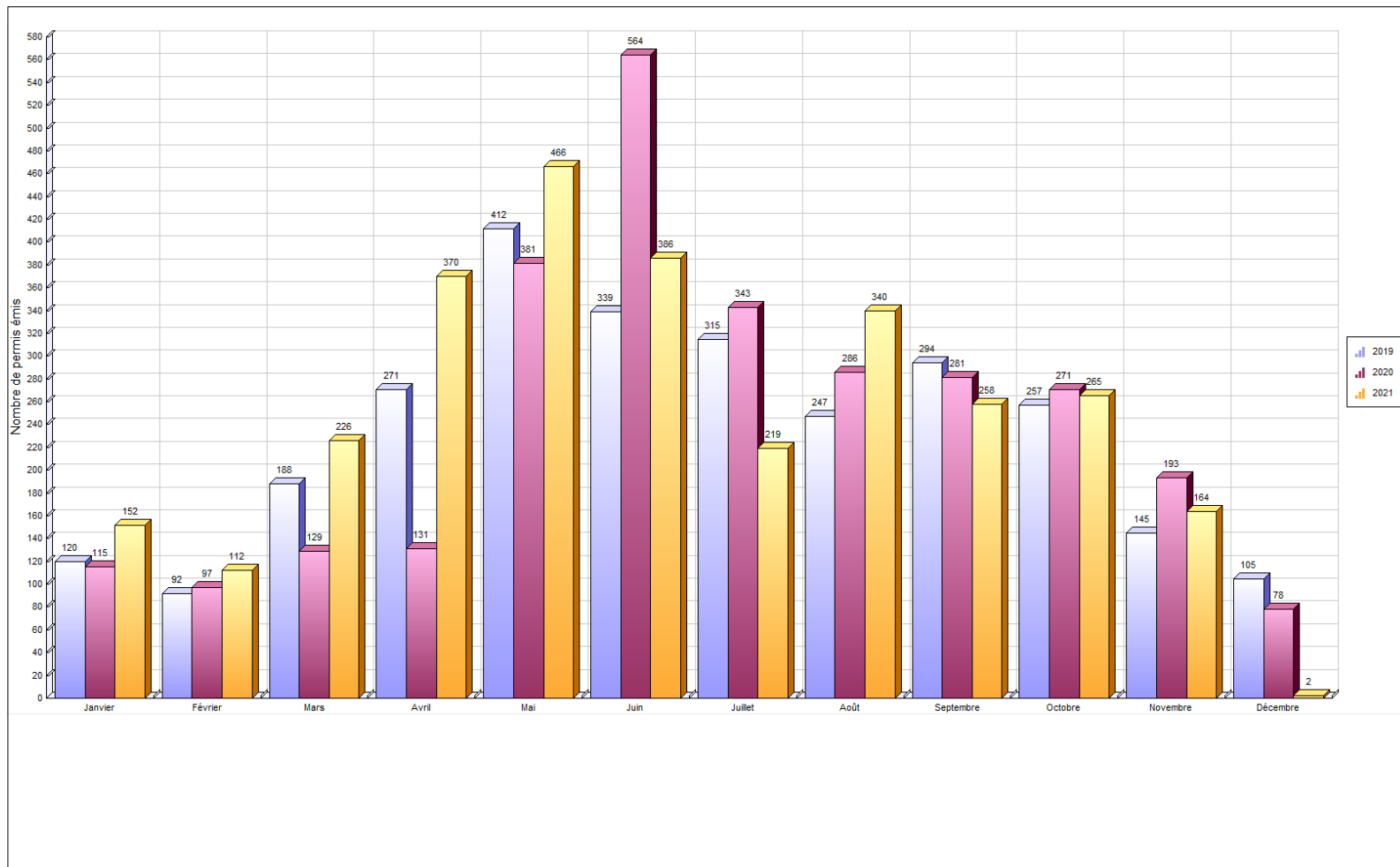
# TABLE DES MATIÈRES

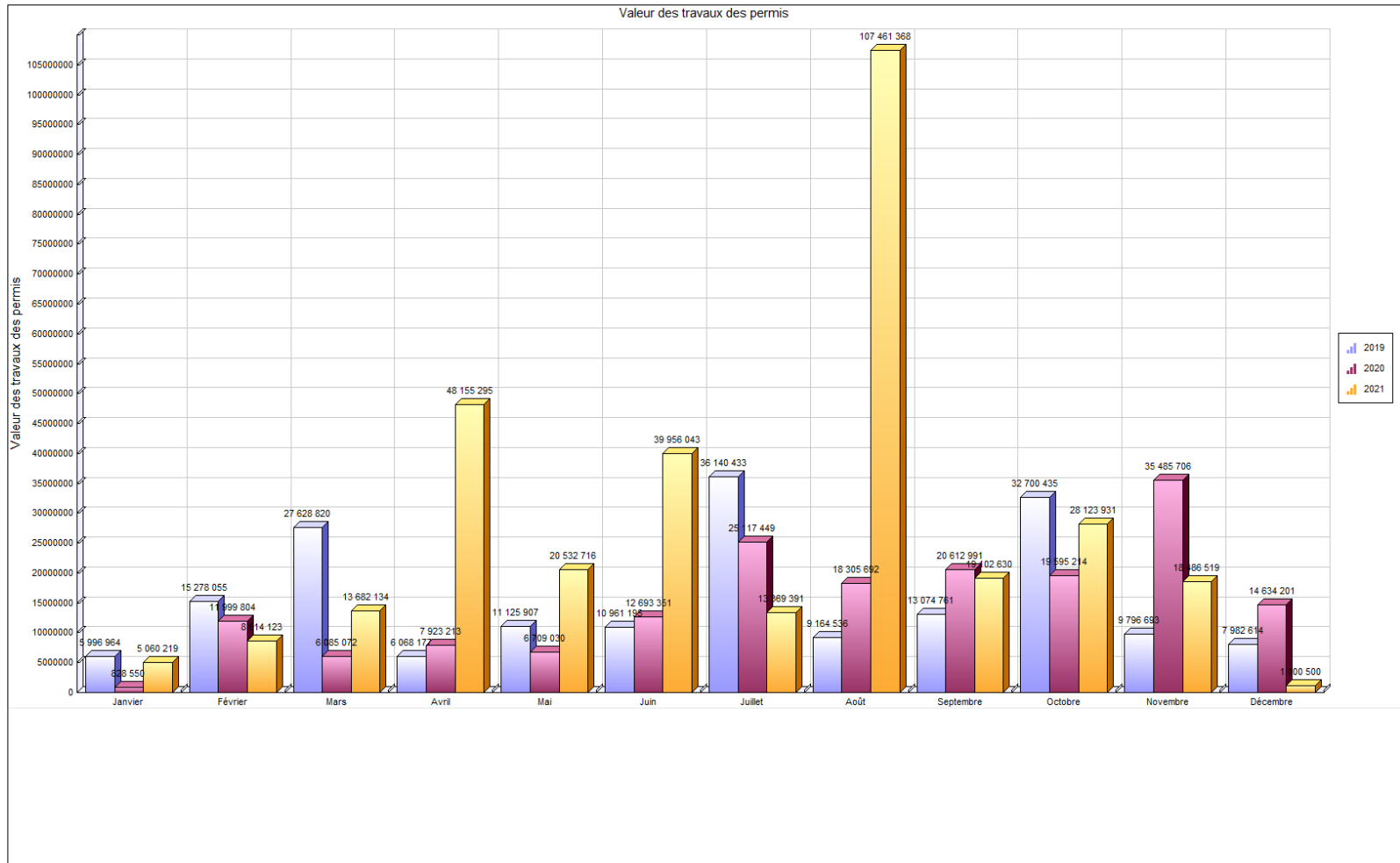
---

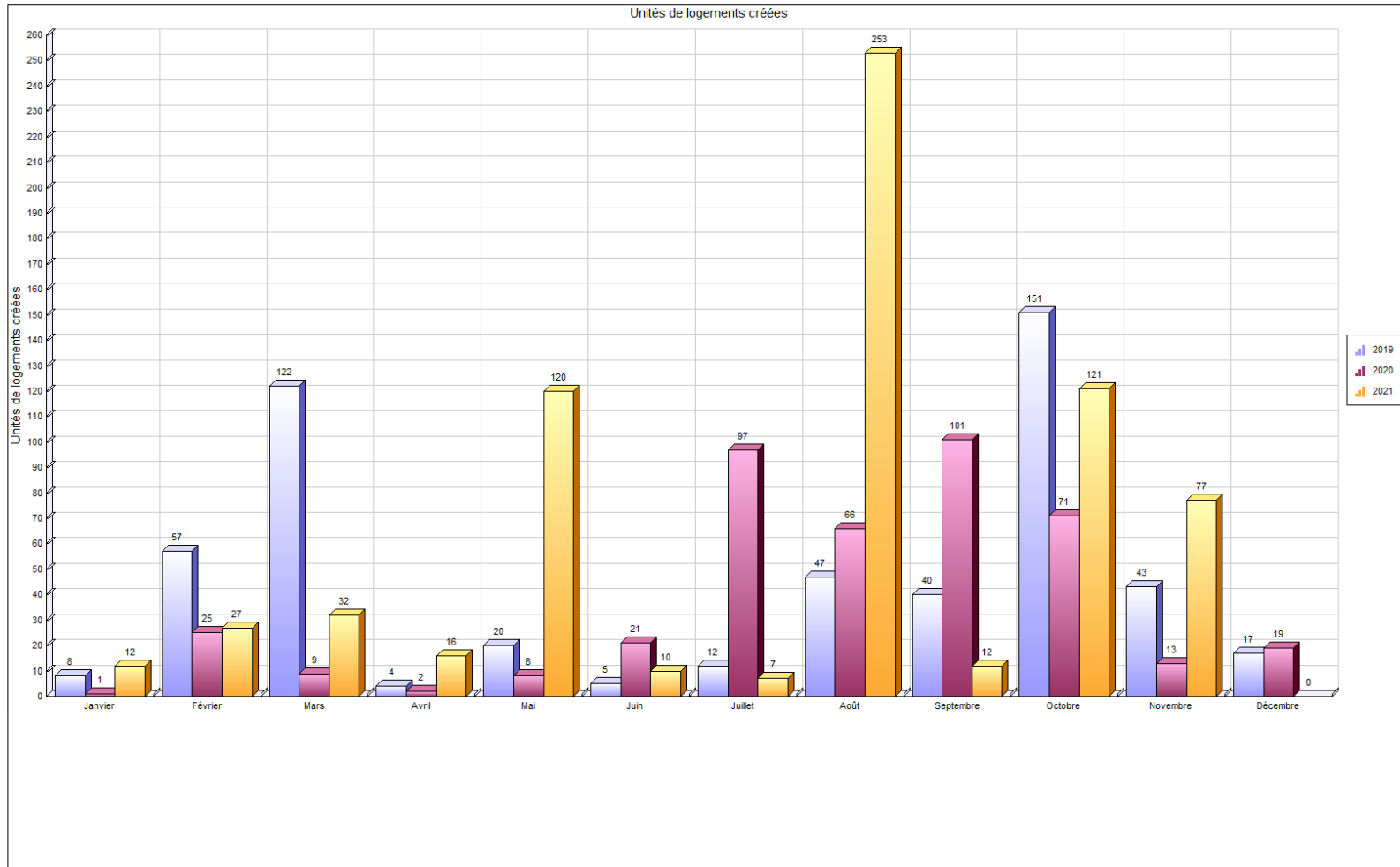
|  |           |
|--|-----------|
| <b>SECTION I - TABLEAUX COMPARATIFS.....</b>   | <b>4</b>  |
| 1.1. <i>Nombre de permis émis .....</i>  | 4         |
| 1.2. <i>Valeur des travaux des permis .....</i>  | 5         |
| 1.3. <i>Unités de logements créées .....</i>   | 6         |
| <b>SECTION II .....</b>  | <b>8</b>  |
| 2.1. <i>Rapport comparatif par regroupement des<br/>          types de permis .....</i>            | 8         |
| <b>SECTION III .....</b>   | <b>11</b> |
| 3.1. <i>Analyse par catégorie d'immeuble .....</i>   | 11        |
| <b>SECTION IV .....</b>  | <b>15</b> |
| 4.1. <i>Rapport comparatif par catégorie<br/>          d'immeuble .....</i>                        | 15        |
| 4.2. <i>Rapport comparatif par district électoral<br/>          du mois de novembre 2021 .....</i> | 20        |

---

|   |          |
|---|----------|
| <b>SECTION I - TABLEAUX COMPARATIFS.....</b>    | <b>4</b> |
| 1.1. <i>Nombre de permis émis .....</i>         | <i>4</i> |
| 1.2. <i>Valeur des travaux des permis .....</i> | <i>5</i> |
| 1.3. <i>Unités de logements créées .....</i>    | <i>6</i> |







---

**SECTION II** ..... **8**

2.1. *Rapport comparatif par regroupement des types de permis..... 8*



| Regroupement / Type de permis                                 | novembre 2021 |      |               |           | Cumulatif au 30 novembre 2021 |      |                |            | novembre 2020 |      |               |          | Cumulatif au 30 novembre 2020 |      |               |           |
|---|---------------|------|---------------|-----------|-------------------------------|------|----------------|------------|---------------|------|---------------|----------|-------------------------------|------|---------------|-----------|
|   | Log. Créés    | Émis | Valeur        | Montant   | Log. Créés                    | Émis | Valeur         | Montant    | Log. Créés    | Émis | Valeur        | Montant  | Log. Créés                    | Émis | Valeur        | Montant   |
| <b>Permis</b>   |               |      |               |           |                               |      |                |            |               |      |               |          |                               |      |               |           |
| <b>SANS REGROUPEMENT</b>                                      |               |      |               |           |                               |      |                |            |               |      |               |          |                               |      |               |           |
| Système géothermie  |               |      |               |           |                               | 1    |                |            |               | 1    | 156 000.00    | 468.00   |                               | 1    | 156 000.00    | 468.00    |
| <b>Total</b>  |               |      |               |           |                               | 1    |                |            |               | 1    | 156 000.00    | 468.00   |                               | 1    | 156 000.00    | 468.00    |
| <b>Urbanisme</b>  |               |      |               |           |                               |      |                |            |               |      |               |          |                               |      |               |           |
| Abattage d'arbres   |               | 2    |               | 50.00     |                               | 47   | 84 028.00      | 1 480.00   |               | 4    | 5 458.00      | 118.00   |                               | 25   | 32 158.00     | 715.00    |
| Agrandissement de bâtiment                                    |               | 2    | 2 550 000.00  | 5 152.50  | 17                            | 79   | 69 892 700.00  | 68 716.58  |               | 6    | 9 068 700.00  | 6 431.00 |                               | 53   | 20 654 375.00 | 24 976.25 |
| Arrosage  |               |      |               |           |                               | 273  | 60.00          | 16 320.00  |               | 3    |               | 112.00   |                               | 300  |               | 16 613.90 |
| Bac de récupération de vêtements                              |               |      |               |           |                               | 9    |                |            |               |      |               |          |                               | 14   |               |           |
| Bâtiment accessoire / de service                              |               | 9    | 302 530.00    | 1 204.00  |                               | 246  | 7 470 881.00   | 19 276.47  |               | 14   | 158 449.00    | 686.00   |                               | 233  | 2 886 283.00  | 17 037.91 |
| Bâtiment temporaire   |               | 1    |               | 220.00    |                               | 7    |                | 2 200.00   |               | 1    |               | 214.00   |                               | 7    |               | 2 140.00  |
| Captage des eaux souterraines (Puits)                         |               |      |               |           |                               | 11   | 106 464.00     | 550.00     |               |      |               |          |                               | 7    | 66 500.00     | 350.00    |
| Changement d'usage ou de destination                          |               | 13   | 1.00          | 1 265.00  |                               | 104  | 10 004.00      | 10 174.00  |               | 14   |               | 1 344.00 |                               | 119  | 923 261.00    | 11 532.00 |
| Clôture   |               | 2    | 11 000.00     | 100.00    |                               | 168  | 748 585.00     | 8 260.45   |               | 13   | 37 240.00     | 650.00   |                               | 173  | 650 758.00    | 8 635.00  |
| Construction Nouvelle   | 75            | 18   | 13 536 535.00 | 13 317.50 | 637                           | 154  | 205 208 226.00 | 127 157.50 | 11            | 14   | 25 395 000.00 | 9 252.00 | 403                           | 90   | 95 811 100.00 | 82 175.36 |
| Démolition  |               | 4    | 25 600.00     | 253.91    |                               | 90   | 720 438.00     | 5 148.81   |               | 3    | 300.00        | 150.00   |                               | 58   | 685 221.00    | 3 639.10  |
| Déplacement d'une construction                                |               |      |               |           |                               | 3    | 401.00         | 150.00     |               | 1    | 12 000.00     | 50.00    |                               | 3    | 52 100.00     | 220.00    |
| Enseigne  |               | 11   | 76 600.00     | 580.36    |                               | 87   | 591 818.00     | 4 838.19   |               | 9    | 21 414.00     | 450.00   |                               | 68   | 749 885.00    | 4 175.53  |
| Installation septique   |               |      |               |           |                               | 13   | 220 304.00     | 737.92     |               | 3    | 21 000.00     | 185.00   |                               | 33   | 511 635.00    | 1 797.20  |
| Muret   |               |      |               |           |                               | 5    | 182 588.00     | 633.75     |               |      |               |          |                               | 2    | 47 006.00     | 201.33    |
| Opération - Deux générations / Bi-génération (Renouvellement) |               | 1    |               |           |                               | 72   | 300 000.00     | 30 600.00  |               |      |               |          |                               | 59   |               | 25 974.00 |
| Piscine   |               | 1    | 10 000.00     | 50.00     |                               | 205  | 3 450 360.00   | 15 191.35  |               |      |               |          |                               | 235  | 2 793 634.00  | 14 776.17 |
| Réparation d'une construction                                 |               |      |               |           |                               | 12   | 652 330.00     | 1 127.26   |               |      |               |          |                               | 2    | 13 000.00     |           |
| Stationnement   |               | 1    |               | 50.00     |                               | 11   | 444 130.00     | 1 466.97   |               | 1    | 650.00        | 50.00    |                               | 12   | 2 734 583.00  | 8 489.30  |
| Terrasse saisonnière  |               |      |               |           |                               | 14   |                |            |               |      |               |          |                               | 13   |               |           |
| Transformation / Renovation de bâtiment                       | 2             | 46   | 1 974 253.00  | 6 571.56  | 33                            | 681  | 32 455 052.00  | 98 398.07  | 2             | 35   | 609 495.00    | 2 553.46 | 11                            | 703  | 36 563 573.00 | 99 940.09 |
| Travaux sur la rive / Littoral / Plaine inondable             |               |      |               |           |                               | 1    | 6 000.00       | 50.00      |               |      |               |          |                               | 2    | 25 000.00     | 75.00     |



| Regroupement / Type de permis  | novembre 2021 |      |               |           | Cumulatif au 30 novembre 2021 |       |                |            | novembre 2020 |      |               |           | Cumulatif au 30 novembre 2020 |       |                |            |
|--------------------------------|---------------|------|---------------|-----------|-------------------------------|-------|----------------|------------|---------------|------|---------------|-----------|-------------------------------|-------|----------------|------------|
|                                | Log. Créés    | Émis | Valeur        | Montant   | Log. Créés                    | Émis  | Valeur         | Montant    | Log. Créés    | Émis | Valeur        | Montant   | Log. Créés                    | Émis  | Valeur         | Montant    |
| Vente de garage/Bazar          |               |      |               |           |                               | 1     |                | 60.00      |               |      |               |           |                               |       |                |            |
| Vente temporaire / Saisonnière |               | 1    |               | 220.00    |                               | 1     |                | 220.00     |               | 1    |               | 214.00    |                               | 1     |                | 214.00     |
| <b>Total</b>                   | 77            | 112  | 18 486 519.00 | 29 034.83 | 687                           | 2 294 | 322 544 369.00 | 412 757.32 | 13            | 122  | 35 329 706.00 | 22 459.46 | 414                           | 2 212 | 165 200 072.00 | 323 677.14 |

| <b>Travaux publics</b>  |  |    |  |          |  |     |  |            |  |    |  |          |  |     |  |           |
|---|--|----|--|----------|--|-----|--|------------|--|----|--|----------|--|-----|--|-----------|
| Raccordement services d'aqueduc et d'égouts                       |  | 15 |  | 1 936.08 |  | 262 |  | 34 530.66  |  | 27 |  | 3 691.89 |  | 207 |  | 25 279.74 |
| Travaux dans l'emprise de rue                                     |  | 3  |  | 281.85   |  | 93  |  | 8 573.00   |  | 8  |  | 744.16   |  | 61  |  | 5 604.46  |
| Travaux dans l'emprise de rue - Sciage de bordures et trottoirs   |  | 4  |  | 1 314.31 |  | 45  |  | 16 048.44  |  | 6  |  | 1 055.22 |  | 38  |  | 13 260.19 |
| Travaux dans l'emprise de rue - Réfection de bordures et trottoir |  |    |  |          |  | 3   |  | 3 315.48   |  |    |  |          |  | 2   |  | 5 274.99  |
| Utilisation de l'emprise de rue et équipements municipaux         |  | 30 |  | 4 381.10 |  | 260 |  | 49 390.25  |  | 29 |  | 4 104.62 |  | 270 |  | 39 941.36 |
| <b>Total</b>  |  | 52 |  | 7 913.34 |  | 663 |  | 111 857.83 |  | 70 |  | 9 595.89 |  | 578 |  | 89 360.74 |

|                    |    |     |               |           |     |       |                |            |    |     |               |           |     |       |                |            |
|--------------------|----|-----|---------------|-----------|-----|-------|----------------|------------|----|-----|---------------|-----------|-----|-------|----------------|------------|
| <b>Grand total</b> | 77 | 164 | 18 486 519.00 | 36 948.17 | 687 | 2 958 | 322 544 369.00 | 524 615.15 | 13 | 193 | 35 485 706.00 | 32 523.35 | 414 | 2 791 | 165 356 072.00 | 413 505.88 |
|--------------------|----|-----|---------------|-----------|-----|-------|----------------|------------|----|-----|---------------|-----------|-----|-------|----------------|------------|

---

**SECTION III** ..... **11**

3.1. *Analyse par catégorie d'immeuble* ..... 11



VILLE DE SAINT-HYACINTHE

Analyse par catégorie d'immeuble

|  | Nbre de permis émis |              | Valeur             |                   | Montant        |                | Nombre de logements |            |
|--|---------------------|--------------|--------------------|-------------------|----------------|----------------|---------------------|------------|
|  | 2021                | 2020         | 2021               | 2020              |                |                | 2021                | 2020       |
| <b>Résidentiel</b>                       |                     |              |                    |                   |                |                |                     |            |
| Unifamiliale isolée                      | 1 419               | 1 482        | 36 008 566         | 23 105 024        | 167 854        | 143 358        | 47                  | 32         |
| Unifamiliale jumelée                     | 200                 | 199          | 9 906 663          | 4 438 387         | 23 086         | 17 896         | 28                  | 16         |
| Unifamiliale en rangée                   | 91                  | 46           | 4 972 985          | 2 292 113         | 12 883         | 7 262          | 20                  | 12         |
| Bifamiliale isolée                       | 164                 | 152          | 6 304 421          | 2 328 952         | 25 918         | 14 703         | 22                  | 5          |
| Bifamiliale jumelée                      | 20                  | 2            | 450 500            | 12 000            | 2 620          | 100            | 4                   | 0          |
| Trifamiliale isolée                      | 70                  | 63           | 5 517 970          | 1 451 882         | 10 491         | 6 482          | 24                  | 5          |
| Résidence 4 logis isolés                 | 39                  | 46           | 1 712 491          | 812 490           | 4 547          | 3 659          | 9                   | 4          |
| Résidence: 5-6 logis isolés              | 68                  | 68           | 18 739 900         | 5 850 567         | 23 728         | 11 942         | 127                 | 39         |
| Résidence : 5-6 logis jumelés            | 3                   | 1            | 40 000             | 0                 | 202            | 56             | 0                   | 0          |
| Résidence : 5-6 logis en rangée          | 1                   | 0            | 0                  | 0                 | 60             | 0              | 0                   | 0          |
| Résidence : 7-8 logis isolés             | 26                  | 27           | 9 367 638          | 1 727 837         | 10 831         | 3 201          | 62                  | 7          |
| Résidence : 7-8 logis jumelés            | 7                   | 1            | 160 500            | 500               | 1 000          | 50             | 0                   | 0          |
| Résidence : 7-8 logis en rangée          | 5                   | 0            | 127 000            | 0                 | 387            | 0              | 0                   | 0          |
| Résidence : 9 logis et plus variés       | 81                  | 58           | 18 078 797         | 39 154 414        | 30 060         | 30 280         | 136                 | 291        |
| Résidence communautaire : 1-6 chambres   | 0                   | 2            | 0                  | 125 000           | 0              | 410            | 0                   | 1          |
| Résidence communautaire : 7-16 chambres  | 0                   | 6            | 0                  | 250 000           | 0              | 3 423          | 0                   | 0          |
| Maison mobile                            | 17                  | 15           | 142 574            | 56 037            | 1 132          | 831            | 0                   | 0          |
| Résidence deux générations               | 1                   | 2            | 0                  | 0                 | 0              | 888            | 0                   | 0          |
| Résidentiel                              | 14                  | 31           | 62 680             | 490 346           | 1 402          | 3 765          | 0                   | 0          |
| Usage commercial et résidentiel mixte    | 1                   | 0            | 88 000             | 0                 | 268            | 0              | 0                   | 0          |
| Résidence mixte                          | 1                   | 3            | 20 000             | 55 000            | 61             | 409            | 0                   | 0          |
| Commerce et bureaux structurants         | 1                   | 1            | 0                  | 0                 | 94             | 93             | 0                   | 0          |
| Institution non structurante de quartier | 0                   | 1            | 0                  | 0                 | 0              | 99             | 0                   | 0          |
| <b>Total Résidentiel :</b>               | <b>2 229</b>        | <b>2 206</b> | <b>111 700 685</b> | <b>82 150 549</b> | <b>316 624</b> | <b>248 907</b> | <b>479</b>          | <b>412</b> |
| <b>Industriel</b>                        |                     |              |                    |                   |                |                |                     |            |
| Industriel                               | 45                  | 37           | 4 851 380          | 12 009 142        | 15 124         | 19 214         | 0                   | 0          |

|  | Nbre de permis émis |      | Valeur     |            | Montant |        | Nombre de logements |      |
|--|---------------------|------|------------|------------|---------|--------|---------------------|------|
|  | 2021                | 2020 | 2021       | 2020       |         |        | 2021                | 2020 |
| Industrie à incidences faibles                             | 26                  | 26   | 10 526 450 | 4 129 800  | 23 652  | 12 222 | 0                   | 0    |
| Industrie à incidences moyennes à fortes                   | 18                  | 5    | 22 045 000 | 15 000     | 6 744   | 539    | 0                   | 0    |
| Industrie agroalimentaire à incidences faibles             | 13                  | 0    | 5 711 000  | 0          | 12 784  | 0      | 0                   | 0    |
| Industries agroalimentaires à incidences moyennes à fortes | 1                   | 0    | 0          | 0          | 247     | 0      | 0                   | 0    |
| Industrie de hautes technologies                           | 4                   | 1    | 2 203 000  | 23 000 000 | 5 319   | 5 000  | 0                   | 0    |
| <b>Total Industriel :</b>                                  | 107                 | 69   | 45 336 830 | 39 153 942 | 63 870  | 36 975 | 0                   | 0    |
| <b>Institutionnel et gouvernemental</b>                    |                     |      |            |            |         |        |                     |      |
| Industrie à incidences moyennes à fortes                   | 1                   | 0    | 0          | 0          | 141     | 0      | 0                   | 0    |
| Récréatif extensif (Parcs et espaces verts)                | 2                   | 5    | 1 842 000  | 961 261    | 0       | 0      | 0                   | 0    |
| Récréatif extensif (Incidences sur le milieu)              | 4                   | 3    | 78 000     | 46 500     | 283     | 297    | 0                   | 0    |
| Récréatif intensif (grands espaces)                        | 1                   | 0    | 0          | 0          | 141     | 0      | 0                   | 0    |
| Commercial   | 1                   | 0    | 18 260     | 0          | 56      | 0      | 0                   | 0    |
| Institution non structurante de quartier                   | 8                   | 7    | 21 942 200 | 224 832    | 5 999   | 882    | 0                   | 0    |
| Institution non structurante de la Ville                   | 9                   | 6    | 7 613 385  | 9 124 500  | 569     | 7 916  | 0                   | 0    |
| Institution structurante de la région                      | 17                  | 8    | 35 117 938 | 866 035    | 15 585  | 2 787  | 0                   | 0    |
| Institution de services publics                            | 3                   | 4    | 20 000     | 0          | 1 625   | 750    | 0                   | 0    |
| Institutionnel   | 17                  | 50   | 13 131 619 | 13 568 037 | 5 321   | 25 768 | 0                   | 0    |
| Voie publique  | 5                   | 7    | 0          | 10 000     | 846     | 698    | 0                   | 0    |
| <b>Total Institutionnel et gouvernemental</b>              | 68                  | 90   | 79 763 402 | 24 801 165 | 30 565  | 39 098 | 0                   | 0    |
| <b>Commercial</b>  |                     |      |            |            |         |        |                     |      |
| Unifamiliale isolée  | 2                   | 0    | 0          | 0          | 194     | 0      | 0                   | 0    |
| Agriculture et activités agricoles                         | 2                   | 0    | 0          | 0          | 194     | 0      | 0                   | 0    |
| Industriel   | 1                   | 0    | 0          | 0          | 141     | 0      | 0                   | 0    |
| Industrie à incidences faibles                             | 0                   | 1    | 0          | 0          | 0       | 279    | 0                   | 0    |
| Industrie à incidences moyennes à fortes                   | 0                   | 1    | 0          | 0          | 0       | 279    | 0                   | 0    |
| Usage commercial et résidentiel mixte                      | 15                  | 3    | 680 615    | 0          | 2 556   | 261    | 1                   | 0    |
| Résidence mixte  | 33                  | 30   | 61 427 953 | 489 772    | 15 004  | 4 547  | 207                 | 2    |
| Commerce associable à la résidence                         | 2                   | 0    | 0          | 0          | 230     | 0      | 0                   | 0    |
| Commerce de quartier                                       | 2                   | 0    | 690 851    | 0          | 2 107   | 0      | 0                   | 0    |
| Commerce et bureaux non structurants                       | 192                 | 54   | 10 550 554 | 924 612    | 39 933  | 6 463  | 0                   | 0    |
| Commerce et bureaux structurants                           | 15                  | 11   | 4 329 000  | 765 000    | 9 257   | 3 672  | 0                   | 0    |

|                                       | Nbre de permis émis |              | Valeur             |                    | Montant        |                | Nombre de logements |            |
|---------------------------------------|---------------------|--------------|--------------------|--------------------|----------------|----------------|---------------------|------------|
|                                       | 2021                | 2020         | 2021               | 2020               |                |                | 2021                | 2020       |
| Commerce de gros non structurant      | 20                  | 23           | 4 602 255          | 3 924 150          | 14 311         | 8 024          | 0                   | 0          |
| Commerces aéroportuaires              | 0                   | 3            | 0                  | 200 000            | 0              | 846            | 0                   | 0          |
| Commerces autoroutiers                | 0                   | 1            | 0                  | 0                  | 0              | 151            | 0                   | 0          |
| Commerces agroalimentaires            | 0                   | 1            | 0                  | 85 000             | 0              | 255            | 0                   | 0          |
| Commercial                            | 105                 | 209          | 1 273 639          | 8 650 507          | 11 851         | 42 251         | 0                   | 0          |
| <b>Total Commercial :</b>             | <b>389</b>          | <b>337</b>   | <b>83 554 867</b>  | <b>15 039 041</b>  | <b>95 780</b>  | <b>67 028</b>  | <b>208</b>          | <b>2</b>   |
| <b>Agricole</b>                       |                     |              |                    |                    |                |                |                     |            |
| Agricole                              | 11                  | 23           | 618 100            | 891 875            | 2 609          | 3 475          | 0                   | 0          |
| Agriculture et activités agricoles    | 11                  | 12           | 1 570 485          | 3 319 500          | 4 880          | 10 788         | 0                   | 0          |
| <b>Total Agricole :</b>               | <b>22</b>           | <b>35</b>    | <b>2 188 585</b>   | <b>4 211 375</b>   | <b>7 490</b>   | <b>14 263</b>  | <b>0</b>            | <b>0</b>   |
| <b>Non défini</b>                     |                     |              |                    |                    |                |                |                     |            |
| Unifamiliale isolée                   | 124                 | 27           | 0                  | 0                  | 8 018          | 3 319          | 0                   | 0          |
| Unifamiliale jumelée                  | 4                   | 4            | 0                  | 0                  | 425            | 875            | 0                   | 0          |
| Bifamiliale isolée                    | 2                   | 3            | 0                  | 0                  | 160            | 343            | 0                   | 0          |
| Trifamiliale isolée                   | 1                   | 1            | 0                  | 0                  | 60             | 99             | 0                   | 0          |
| Résidence: 5-6 logis isolés           | 1                   | 0            | 0                  | 0                  | 94             | 0              | 0                   | 0          |
| Résidentiel                           | 2                   | 3            | 0                  | 0                  | 295            | 285            | 0                   | 0          |
| Industriel                            | 1                   | 0            | 0                  | 0                  | 282            | 0              | 0                   | 0          |
| Industrie à incidences faibles        | 0                   | 2            | 0                  | 0                  | 0              | 192            | 0                   | 0          |
| Commerce et bureaux non structurants  | 0                   | 2            | 0                  | 0                  | 0              | 246            | 0                   | 0          |
| Commercial                            | 4                   | 12           | 0                  | 0                  | 623            | 1 874          | 0                   | 0          |
| Institution structurante de la région | 1                   | 0            | 0                  | 0                  | 94             | 0              | 0                   | 0          |
| Institution de services publics       | 1                   | 0            | 0                  | 0                  | 0              | 0              | 0                   | 0          |
| Institutionnel                        | 2                   | 0            | 0                  | 0                  | 235            | 0              | 0                   | 0          |
| <b>Total Non défini :</b>             | <b>143</b>          | <b>54</b>    | <b>0</b>           | <b>0</b>           | <b>10 286</b>  | <b>7 234</b>   | <b>0</b>            | <b>0</b>   |
| <b>GRAND TOTAL</b>                    | <b>2 958</b>        | <b>2 791</b> | <b>322 544 369</b> | <b>165 356 072</b> | <b>524 615</b> | <b>413 506</b> | <b>687</b>          | <b>414</b> |

---

|  |           |
|--|-----------|
| <b>SECTION IV .....</b>  | <b>15</b> |
| 4.1. <i>Rapport comparatif par catégorie d'immeuble.....</i>                             | 15        |
| 4.2. <i>Rapport comparatif par district électoral du<br/>mois de novembre 2021 .....</i> | 20        |



| Catégorie / type  | 2021           |            |          |           |           |               |                 |           | 2020           |           |          |           |            |              |                 |           |
|---|----------------|------------|----------|-----------|-----------|---------------|-----------------|-----------|----------------|-----------|----------|-----------|------------|--------------|-----------------|-----------|
|   | Nb permis émis |            | Valeur   |           | Montant   |               | Nb de logements |           | Nb permis émis |           | Valeur   |           | Montant    |              | Nb de logements |           |
|   | novembre       | Cumulatif  | novembre | Cumulatif | novembre  | Cumulatif     | novembre        | Cumulatif | novembre       | Cumulatif | novembre | Cumulatif | novembre   | Cumulatif    | novembre        | Cumulatif |
| <b>Non défini</b>   |                |            |          |           |           |               |                 |           |                |           |          |           |            |              |                 |           |
| Arrosage  | 0              | 117        | 0        | 0         | 0         | 6 960         | 0               | 0         | 0              | 0         | 0        | 0         | 0          | 0            | 0               | 0         |
| Changement d'usage ou de destination                            | 0              | 0          | 0        | 0         | 0         | 0             | 0               | 0         | 0              | 1         | 0        | 0         | 0          | 112          | 0               | 0         |
| Opération - Deux générations / Bi-génération (Renouvellement)   | 0              | 0          | 0        | 0         | 0         | 0             | 0               | 0         | 0              | 1         | 0        | 0         | 0          | 444          | 0               | 0         |
| Raccordement services d'aqueduc et d'égouts                     | 0              | 4          | 0        | 0         | 0         | 355           | 0               | 0         | 1              | 16        | 0        | 0         | 153        | 1 907        | 0               | 0         |
| Travaux dans l'emprise de rue                                   | 0              | 2          | 0        | 0         | 0         | 94            | 0               | 0         | 0              | 5         | 0        | 0         | 0          | 465          | 0               | 0         |
| Travaux dans l'emprise de rue - Sciage de bordures et trottoirs | 0              | 0          | 0        | 0         | 0         | 0             | 0               | 0         | 0              | 2         | 0        | 0         | 0          | 341          | 0               | 0         |
| Utilisation de l'emprise de rue et équipements municipaux       | 1              | 20         | 0        | 0         | 94        | 2 878         | 0               | 0         | 3              | 29        | 0        | 0         | 698        | 3 965        | 0               | 0         |
| <b>Total</b>  | <b>1</b>       | <b>143</b> | <b>0</b> | <b>0</b>  | <b>94</b> | <b>10 286</b> | <b>0</b>        | <b>0</b>  | <b>4</b>       | <b>54</b> | <b>0</b> | <b>0</b>  | <b>850</b> | <b>7 234</b> | <b>0</b>        | <b>0</b>  |
| <b>Agricole</b>   |                |            |          |           |           |               |                 |           |                |           |          |           |            |              |                 |           |
| Agrandissement de bâtiment                                      | 0              | 1          | 0        | 875 000   | 0         | 2 669         | 0               | 0         | 0              | 1         | 0        | 75 000    | 0          | 225          | 0               | 0         |
| Bâtiment accessoire / de service                                | 0              | 13         | 0        | 1 218 785 | 0         | 3 775         | 0               | 0         | 0              | 9         | 0        | 850 500   | 0          | 2 672        | 0               | 0         |
| Bâtiment temporaire   | 0              | 0          | 0        | 0         | 0         | 0             | 0               | 0         | 0              | 1         | 0        | 0         | 0          | 214          | 0               | 0         |
| Captage des eaux souterraines (Puits)                           | 0              | 2          | 0        | 11 100    | 0         | 100           | 0               | 0         | 0              | 0         | 0        | 0         | 0          | 0            | 0               | 0         |
| Changement d'usage ou de destination                            | 0              | 0          | 0        | 0         | 0         | 0             | 0               | 0         | 1              | 2         | 0        | 0         | 0          | 0            | 0               | 0         |
| Clôture   | 0              | 0          | 0        | 0         | 0         | 0             | 0               | 0         | 0              | 1         | 0        | 12 000    | 0          | 50           | 0               | 0         |
| Construction Nouvelle   | 0              | 0          | 0        | 0         | 0         | 0             | 0               | 0         | 0              | 2         | 0        | 3 017 000 | 0          | 9 251        | 0               | 0         |
| Démolition  | 0              | 1          | 0        | 8 000     | 0         | 50            | 0               | 0         | 0              | 2         | 0        | 3 000     | 0          | 100          | 0               | 0         |
| Enseigne  | 0              | 1          | 0        | 700       | 0         | 50            | 0               | 0         | 0              | 2         | 0        | 150 000   | 0          | 398          | 0               | 0         |
| Installation septique   | 0              | 0          | 0        | 0         | 0         | 0             | 0               | 0         | 0              | 3         | 0        | 53 875    | 0          | 170          | 0               | 0         |

| Catégorie / type  | 2021           |           |          |                  |          |              |                 |           | 2020           |           |          |                  |            |               |                 |           |
|---|----------------|-----------|----------|------------------|----------|--------------|-----------------|-----------|----------------|-----------|----------|------------------|------------|---------------|-----------------|-----------|
|   | Nb permis émis |           | Valeur   |                  | Montant  |              | Nb de logements |           | Nb permis émis |           | Valeur   |                  | Montant    |               | Nb de logements |           |
|   | novembre       | Cumulatif | novembre | Cumulatif        | novembre | Cumulatif    | novembre        | Cumulatif | novembre       | Cumulatif | novembre | Cumulatif        | novembre   | Cumulatif     | novembre        | Cumulatif |
| Raccordement services d'aqueduc et d'égouts               | 0              | 1         | 0        | 0                | 0        | 100          | 0               | 0         | 1              | 5         | 0        | 0                | 99         | 549           | 0               | 0         |
| Transformation / Rénovation de bâtiment                   | 0              | 1         | 0        | 75 000           | 0        | 229          | 0               | 0         | 0              | 2         | 0        | 50 000           | 0          | 170           | 0               | 0         |
| Travaux dans l'emprise de rue                             | 0              | 1         | 0        | 0                | 0        | 94           | 0               | 0         | 1              | 5         | 0        | 0                | 93         | 465           | 0               | 0         |
| Utilisation de l'emprise de rue et équipements municipaux | 0              | 1         | 0        | 0                | 0        | 423          | 0               | 0         | 0              | 0         | 0        | 0                | 0          | 0             | 0               | 0         |
| <b>Total</b>  | <b>0</b>       | <b>22</b> | <b>0</b> | <b>2 188 585</b> | <b>0</b> | <b>7 490</b> | <b>0</b>        | <b>0</b>  | <b>3</b>       | <b>35</b> | <b>0</b> | <b>4 211 375</b> | <b>192</b> | <b>14 263</b> | <b>0</b>        | <b>0</b>  |

| <i>Commercial</i>  |    |    |         |            |       |        |   |     |    |    |         |           |       |        |   |   |
|--|----|----|---------|------------|-------|--------|---|-----|----|----|---------|-----------|-------|--------|---|---|
| Abattage d'arbres  | 0  | 2  | 0       | 4 500      | 0     | 70     | 0 | 0   | 0  | 0  | 0       | 0         | 0     | 0      | 0 | 0 |
| Agrandissement de bâtiment   | 0  | 3  | 0       | 1 025 000  | 0     | 3 126  | 0 | 3   | 2  | 5  | 130 000 | 960 000   | 390   | 2 880  | 0 | 0 |
| Arrosage   | 0  | 2  | 0       | 0          | 0     | 120    | 0 | 0   | 0  | 2  | 0       | 0         | 0     | 112    | 0 | 0 |
| Bac de récupération de vêtements                                   | 0  | 6  | 0       | 0          | 0     | 0      | 0 | 0   | 0  | 9  | 0       | 0         | 0     | 0      | 0 | 0 |
| Bâtiment accessoire / de service                                   | 1  | 1  | 5 530   | 5 530      | 50    | 50     | 0 | 0   | 0  | 2  | 0       | 120 000   | 0     | 360    | 0 | 0 |
| Bâtiment temporaire  | 1  | 7  | 0       | 0          | 220   | 2 200  | 0 | 0   | 1  | 6  | 0       | 0         | 214   | 1 926  | 0 | 0 |
| Changement d'usage ou de destination                               | 13 | 84 | 1       | 4          | 1 265 | 7 992  | 0 | 0   | 12 | 80 | 0       | 0         | 1 232 | 7 724  | 0 | 0 |
| Clôture  | 0  | 6  | 0       | 17 389     | 0     | 300    | 0 | 0   | 0  | 2  | 0       | 17 000    | 0     | 100    | 0 | 0 |
| Construction Nouvelle  | 0  | 7  | 0       | 71 100 000 | 0     | 32 625 | 0 | 204 | 1  | 3  | 200 000 | 4 400 000 | 600   | 7 700  | 0 | 0 |
| Démolition   | 1  | 9  | 10 000  | 279 500    | 104   | 903    | 0 | 0   | 0  | 7  | 0       | 115 800   | 0     | 427    | 0 | 0 |
| Enseigne   | 10 | 72 | 76 600  | 547 621    | 530   | 4 088  | 0 | 0   | 8  | 44 | 19 914  | 305 688   | 400   | 2 488  | 0 | 0 |
| Piscine  | 0  | 0  | 0       | 0          | 0     | 0      | 0 | 0   | 0  | 1  | 0       | 1 200     | 0     | 50     | 0 | 0 |
| Raccordement services d'aqueduc et d'égouts                        | 0  | 17 | 0       | 0          | 0     | 2 083  | 0 | 0   | 2  | 9  | 0       | 0         | 305   | 1 060  | 0 | 0 |
| Stationnement  | 0  | 3  | 0       | 270 600    | 0     | 874    | 0 | 0   | 1  | 2  | 650     | 15 650    | 50    | 100    | 0 | 0 |
| Terrasse saisonnière   | 0  | 14 | 0       | 0          | 0     | 0      | 0 | 0   | 0  | 13 | 0       | 0         | 0     | 0      | 0 | 0 |
| Transformation / Rénovation de bâtiment                            | 12 | 90 | 964 700 | 10 304 723 | 3 148 | 31 240 | 0 | 1   | 10 | 77 | 330 185 | 9 103 703 | 1 159 | 27 907 | 1 | 2 |
| Travaux dans l'emprise de rue                                      | 0  | 16 | 0       | 0          | 0     | 1 409  | 0 | 0   | 1  | 6  | 0       | 0         | 93    | 558    | 0 | 0 |
| Travaux dans l'emprise de rue - Réfection de bordures et trottoirs | 0  | 0  | 0       | 0          | 0     | 0      | 0 | 0   | 0  | 1  | 0       | 0         | 0     | 2 921  | 0 | 0 |
| Travaux sur la rive / Littoral / Plaine inondable                  | 0  | 0  | 0       | 0          | 0     | 0      | 0 | 0   | 0  | 1  | 0       | 0         | 0     | 0      | 0 | 0 |



| Catégorie / type  | 2021           |            |                  |                   |              |               |                 |            | 2020           |            |                |                   |              |               |                 |           |
|---|----------------|------------|------------------|-------------------|--------------|---------------|-----------------|------------|----------------|------------|----------------|-------------------|--------------|---------------|-----------------|-----------|
|   | Nb permis émis |            | Valeur           |                   | Montant      |               | Nb de logements |            | Nb permis émis |            | Valeur         |                   | Montant      |               | Nb de logements |           |
|   | novembre       | Cumulatif  | novembre         | Cumulatif         | novembre     | Cumulatif     | novembre        | Cumulatif  | novembre       | Cumulatif  | novembre       | Cumulatif         | novembre     | Cumulatif     | novembre        | Cumulatif |
| Utilisation de l'emprise de rue et équipements municipaux | 12             | 49         | 0                | 0                 | 1 703        | 8 480         | 0               | 0          | 13             | 66         | 0              | 0                 | 1 663        | 10 500        | 0               | 0         |
| Vente temporaire / Saisonnière                            | 1              | 1          | 0                | 0                 | 220          | 220           | 0               | 0          | 1              | 1          | 0              | 0                 | 214          | 214           | 0               | 0         |
| <b>Total</b>  | <b>51</b>      | <b>389</b> | <b>1 056 831</b> | <b>83 554 867</b> | <b>7 240</b> | <b>95 780</b> | <b>0</b>        | <b>208</b> | <b>52</b>      | <b>337</b> | <b>680 749</b> | <b>15 039 041</b> | <b>6 320</b> | <b>67 028</b> | <b>1</b>        | <b>2</b>  |

**Institutionnel et gouvernemental**

|  |          |           |                |                   |              |               |          |          |           |           |                  |                   |              |               |          |          |
|--|----------|-----------|----------------|-------------------|--------------|---------------|----------|----------|-----------|-----------|------------------|-------------------|--------------|---------------|----------|----------|
| Abattage d'arbres  | 0        | 3         | 0              | 13 000            | 0            | 60            | 0        | 0        | 1         | 5         | 3 000            | 6 000             | 31           | 155           | 0        | 0        |
| Agrandissement de bâtiment   | 0        | 3         | 0              | 41 634 700        | 0            | 5 174         | 0        | 0        | 1         | 1         | 8 591 700        | 8 591 700         | 5 000        | 5 000         | 0        | 0        |
| Arrosage   | 0        | 0         | 0              | 0                 | 0            | 0             | 0        | 0        | 0         | 1         | 0                | 0                 | 0            | 0             | 0        | 0        |
| Bac de récupération de vêtements                                   | 0        | 3         | 0              | 0                 | 0            | 0             | 0        | 0        | 0         | 5         | 0                | 0                 | 0            | 0             | 0        | 0        |
| Bâtiment accessoire / de service                                   | 0        | 5         | 0              | 3 364 000         | 0            | 100           | 0        | 0        | 3         | 7         | 53 400           | 87 232            | 50           | 200           | 0        | 0        |
| Changement d'usage ou de destination                               | 0        | 3         | 0              | 0                 | 0            | 345           | 0        | 0        | 0         | 9         | 0                | 923 261           | 0            | 672           | 0        | 0        |
| Clôture  | 0        | 1         | 0              | 6 000             | 0            | 50            | 0        | 0        | 0         | 1         | 0                | 10 000            | 0            | 0             | 0        | 0        |
| Construction Nouvelle  | 0        | 2         | 0              | 27 662 500        | 0            | 5 000         | 0        | 0        | 0         | 0         | 0                | 0                 | 0            | 0             | 0        | 0        |
| Démolition   | 0        | 1         | 0              | 3 000             | 0            | 50            | 0        | 0        | 0         | 4         | 0                | 293 000           | 0            | 734           | 0        | 0        |
| Enseigne   | 0        | 1         | 0              | 14 700            | 0            | 50            | 0        | 0        | 1         | 11        | 1 500            | 8 050             | 50           | 200           | 0        | 0        |
| Installation septique  | 0        | 1         | 0              | 18 260            | 0            | 56            | 0        | 0        | 0         | 0         | 0                | 0                 | 0            | 0             | 0        | 0        |
| Muret  | 0        | 0         | 0              | 0                 | 0            | 0             | 0        | 0        | 0         | 1         | 0                | 46 006            | 0            | 151           | 0        | 0        |
| Raccordement services d'aqueduc et d'égouts                        | 0        | 3         | 0              | 0                 | 0            | 463           | 0        | 0        | 0         | 2         | 0                | 0                 | 0            | 99            | 0        | 0        |
| Réparation d'une construction                                      | 0        | 2         | 0              | 35 360            | 0            | 0             | 0        | 0        | 0         | 0         | 0                | 0                 | 0            | 0             | 0        | 0        |
| Stationnement  | 0        | 1         | 0              | 17 630            | 0            | 0             | 0        | 0        | 0         | 2         | 0                | 2 406 433         | 0            | 7 219         | 0        | 0        |
| Système géothermie   | 0        | 1         | 0              | 0                 | 0            | 0             | 0        | 0        | 1         | 1         | 156 000          | 156 000           | 468          | 468           | 0        | 0        |
| Transformation / Rénovation de bâtiment                            | 3        | 15        | 377 253        | 6 994 252         | 1 029        | 10 885        | 0        | 0        | 0         | 21        | 0                | 12 273 483        | 0            | 20 362        | 0        | 0        |
| Travaux dans l'emprise de rue                                      | 0        | 2         | 0              | 0                 | 0            | 247           | 0        | 0        | 0         | 2         | 0                | 0                 | 0            | 186           | 0        | 0        |
| Travaux dans l'emprise de rue - Réfection de bordures et trottoirs | 0        | 1         | 0              | 0                 | 0            | 2 354         | 0        | 0        | 0         | 0         | 0                | 0                 | 0            | 0             | 0        | 0        |
| Utilisation de l'emprise de rue et équipements municipaux          | 2        | 20        | 0              | 0                 | 846          | 5 732         | 0        | 0        | 5         | 17        | 0                | 0                 | 837          | 3 651         | 0        | 0        |
| <b>Total</b>   | <b>5</b> | <b>68</b> | <b>377 253</b> | <b>79 763 402</b> | <b>1 874</b> | <b>30 565</b> | <b>0</b> | <b>0</b> | <b>12</b> | <b>90</b> | <b>8 805 600</b> | <b>24 801 165</b> | <b>6 436</b> | <b>39 098</b> | <b>0</b> | <b>0</b> |

**Industriel**

| Catégorie / type  | 2021           |            |                  |                   |              |               |                 |           | 2020           |           |                   |                   |              |               |                 |           |
|---|----------------|------------|------------------|-------------------|--------------|---------------|-----------------|-----------|----------------|-----------|-------------------|-------------------|--------------|---------------|-----------------|-----------|
|   | Nb permis émis |            | Valeur           |                   | Montant      |               | Nb de logements |           | Nb permis émis |           | Valeur            |                   | Montant      |               | Nb de logements |           |
|   | novembre       | Cumulatif  | novembre         | Cumulatif         | novembre     | Cumulatif     | novembre        | Cumulatif | novembre       | Cumulatif | novembre          | Cumulatif         | novembre     | Cumulatif     | novembre        | Cumulatif |
| Abattage d'arbres   | 1              | 3          | 0                | 0                 | 25           | 75            | 0               | 0         | 0              | 1         | 0                 | 12 000            | 0            | 25            | 0               | 0         |
| Agrandissement de bâtiment                                | 1              | 10         | 2 500 000        | 17 950 000        | 5 000        | 37 453        | 0               | 0         | 0              | 6         | 0                 | 8 326 400         | 0            | 8 925         | 0               | 0         |
| Bâtiment accessoire / de service                          | 2              | 2          | 253 000          | 253 000           | 813          | 813           | 0               | 0         | 0              | 4         | 0                 | 159 500           | 0            | 505           | 0               | 0         |
| Captage des eaux souterraines (Puits)                     | 0              | 1          | 0                | 11 000            | 0            | 50            | 0               | 0         | 0              | 0         | 0                 | 0                 | 0            | 0             | 0               | 0         |
| Changement d'usage ou de destination                      | 0              | 8          | 0                | 0                 | 0            | 802           | 0               | 0         | 1              | 12        | 0                 | 0                 | 112          | 1 344         | 0               | 0         |
| Clôture   | 0              | 2          | 0                | 55 000            | 0            | 126           | 0               | 0         | 0              | 2         | 0                 | 16 000            | 0            | 100           | 0               | 0         |
| Construction Nouvelle                                     | 0              | 2          | 0                | 25 050 000        | 0            | 10 000        | 0               | 0         | 2              | 4         | 23 000 000        | 26 025 000        | 5 000        | 12 775        | 0               | 0         |
| Démolition  | 0              | 2          | 0                | 25 800            | 0            | 100           | 0               | 0         | 0              | 1         | 0                 | 1 000             | 0            | 50            | 0               | 0         |
| Enseigne  | 1              | 9          | 0                | 28 430            | 50           | 450           | 0               | 0         | 0              | 6         | 0                 | 285 627           | 0            | 840           | 0               | 0         |
| Installation septique                                     | 0              | 1          | 0                | 30 000            | 0            | 92            | 0               | 0         | 0              | 0         | 0                 | 0                 | 0            | 0             | 0               | 0         |
| Raccordement services d'aqueduc et d'égouts               | 1              | 18         | 0                | 0                 | 100          | 2 237         | 0               | 0         | 3              | 8         | 0                 | 0                 | 351          | 1 007         | 0               | 0         |
| Stationnement   | 1              | 3          | 0                | 60 500            | 50           | 268           | 0               | 0         | 0              | 1         | 0                 | 150 000           | 0            | 450           | 0               | 0         |
| Transformation / Rénovation de bâtiment                   | 1              | 16         | 5 000            | 1 873 100         | 50           | 7 729         | 0               | 0         | 0              | 12        | 0                 | 4 178 415         | 0            | 8 954         | 0               | 0         |
| Travaux dans l'emprise de rue                             | 1              | 16         | 0                | 0                 | 94           | 1 503         | 0               | 0         | 3              | 7         | 0                 | 0                 | 279          | 651           | 0               | 0         |
| Utilisation de l'emprise de rue et équipements municipaux | 3              | 14         | 0                | 0                 | 423          | 2 173         | 0               | 0         | 0              | 5         | 0                 | 0                 | 0            | 1 349         | 0               | 0         |
| <b>Total</b>  | <b>12</b>      | <b>107</b> | <b>2 758 000</b> | <b>45 336 830</b> | <b>6 605</b> | <b>63 870</b> | <b>0</b>        | <b>0</b>  | <b>9</b>       | <b>69</b> | <b>23 000 000</b> | <b>39 153 942</b> | <b>5 742</b> | <b>36 975</b> | <b>0</b>        | <b>0</b>  |

| <i>Résidentiel</i>                    |    |     |            |            |        |        |    |     |    |     |           |            |       |        |    |     |
|---------------------------------------|----|-----|------------|------------|--------|--------|----|-----|----|-----|-----------|------------|-------|--------|----|-----|
| Abattage d'arbres                     | 1  | 39  | 0          | 66 528     | 25     | 1 275  | 0  | 0   | 3  | 19  | 2 458     | 14 158     | 87    | 535    | 0  | 0   |
| Agrandissement de bâtiment            | 1  | 62  | 50 000     | 8 408 000  | 153    | 20 295 | 0  | 14  | 3  | 40  | 347 000   | 2 701 275  | 1 041 | 7 946  | 0  | 0   |
| Arrosage                              | 0  | 154 | 0          | 60         | 0      | 9 240  | 0  | 0   | 3  | 297 | 0         | 0          | 112   | 16 502 | 0  | 0   |
| Bâtiment accessoire / de service      | 6  | 225 | 44 000     | 2 629 566  | 342    | 14 539 | 0  | 0   | 11 | 211 | 105 049   | 1 669 051  | 636   | 13 301 | 0  | 0   |
| Captage des eaux souterraines (Puits) | 0  | 8   | 0          | 84 364     | 0      | 400    | 0  | 0   | 0  | 7   | 0         | 66 500     | 0     | 350    | 0  | 0   |
| Changement d'usage ou de destination  | 0  | 9   | 0          | 10 000     | 0      | 1 035  | 0  | 0   | 0  | 15  | 0         | 0          | 0     | 1 680  | 0  | 0   |
| Clôture                               | 2  | 159 | 11 000     | 670 196    | 100    | 7 784  | 0  | 0   | 13 | 167 | 37 240    | 595 758    | 650   | 8 385  | 0  | 0   |
| Construction Nouvelle                 | 18 | 143 | 13 536 535 | 81 395 726 | 13 318 | 79 533 | 75 | 433 | 11 | 81  | 2 195 000 | 62 369 100 | 3 652 | 52 449 | 11 | 403 |
| Démolition                            | 3  | 77  | 15 600     | 404 138    | 150    | 4 046  | 0  | 0   | 3  | 44  | 300       | 272 421    | 150   | 2 328  | 0  | 0   |
| Déplacement d'une construction        | 0  | 3   | 0          | 401        | 0      | 150    | 0  | 0   | 1  | 3   | 12 000    | 52 100     | 50    | 220    | 0  | 0   |

| Catégorie / type   | 2021           |              |                   |                    |               |                |                 |            | 2020           |              |                   |                    |               |                |                 |            |
|--|----------------|--------------|-------------------|--------------------|---------------|----------------|-----------------|------------|----------------|--------------|-------------------|--------------------|---------------|----------------|-----------------|------------|
|  | Nb permis émis |              | Valeur            |                    | Montant       |                | Nb de logements |            | Nb permis émis |              | Valeur            |                    | Montant       |                | Nb de logements |            |
|  | novembre       | Cumulatif    | novembre          | Cumulatif          | novembre      | Cumulatif      | novembre        | Cumulatif  | novembre       | Cumulatif    | novembre          | Cumulatif          | novembre      | Cumulatif      | novembre        | Cumulatif  |
| Enseigne   | 0              | 4            | 0                 | 367                | 0             | 200            | 0               | 0          | 0              | 5            | 0                 | 520                | 0             | 250            | 0               | 0          |
| Installation septique  | 0              | 11           | 0                 | 172 044            | 0             | 591            | 0               | 0          | 3              | 30           | 21 000            | 457 760            | 185           | 1 627          | 0               | 0          |
| Muret  | 0              | 5            | 0                 | 182 588            | 0             | 634            | 0               | 0          | 0              | 1            | 0                 | 1 000              | 0             | 50             | 0               | 0          |
| Opération - Deux générations / Bi-générations (Renouvellement)     | 1              | 72           | 0                 | 300 000            | 0             | 30 600         | 0               | 0          | 0              | 58           | 0                 | 0                  | 0             | 25 530         | 0               | 0          |
| Piscine  | 1              | 205          | 10 000            | 3 450 360          | 50            | 15 191         | 0               | 0          | 0              | 234          | 0                 | 2 792 434          | 0             | 14 726         | 0               | 0          |
| Raccordement services d'aqueduc et d'égouts                        | 14             | 219          | 0                 | 0                  | 1 836         | 29 293         | 0               | 0          | 20             | 167          | 0                 | 0                  | 2 784         | 20 657         | 0               | 0          |
| Réparation d'une construction                                      | 0              | 10           | 0                 | 616 970            | 0             | 1 127          | 0               | 0          | 0              | 2            | 0                 | 13 000             | 0             | 0              | 0               | 0          |
| Stationnement  | 0              | 4            | 0                 | 95 400             | 0             | 326            | 0               | 0          | 0              | 7            | 0                 | 162 500            | 0             | 720            | 0               | 0          |
| Transformation / Rénovation de bâtiment                            | 30             | 559          | 627 300           | 13 207 977         | 2 345         | 48 315         | 2               | 32         | 25             | 591          | 279 310           | 10 957 972         | 1 394         | 42 546         | 1               | 9          |
| Travaux dans l'emprise de rue                                      | 2              | 56           | 0                 | 0                  | 188           | 5 226          | 0               | 0          | 3              | 36           | 0                 | 0                  | 279           | 3 279          | 0               | 0          |
| Travaux dans l'emprise de rue - Sciage de bordures et trottoirs    | 4              | 45           | 0                 | 0                  | 1 314         | 16 048         | 0               | 0          | 6              | 36           | 0                 | 0                  | 1 055         | 12 919         | 0               | 0          |
| Travaux dans l'emprise de rue - Réfection de bordures et trottoirs | 0              | 2            | 0                 | 0                  | 0             | 961            | 0               | 0          | 0              | 1            | 0                 | 0                  | 0             | 2 354          | 0               | 0          |
| Travaux sur la rive / Littoral / Plaine inondable                  | 0              | 1            | 0                 | 6 000              | 0             | 50             | 0               | 0          | 0              | 1            | 0                 | 25 000             | 0             | 75             | 0               | 0          |
| Utilisation de l'emprise de rue et équipements municipaux          | 12             | 156          | 0                 | 0                  | 1 315         | 29 705         | 0               | 0          | 8              | 153          | 0                 | 0                  | 907           | 20 476         | 0               | 0          |
| Vente de garage/Bazar  | 0              | 1            | 0                 | 0                  | 0             | 60             | 0               | 0          | 0              | 0            | 0                 | 0                  | 0             | 0              | 0               | 0          |
| <b>Total</b>   | <b>95</b>      | <b>2 229</b> | <b>14 294 435</b> | <b>111 700 685</b> | <b>21 135</b> | <b>316 624</b> | <b>77</b>       | <b>479</b> | <b>113</b>     | <b>2 206</b> | <b>2 999 357</b>  | <b>82 150 549</b>  | <b>12 982</b> | <b>248 907</b> | <b>12</b>       | <b>412</b> |
| <b>Grand total</b>   | <b>164</b>     | <b>2 958</b> | <b>18 486 519</b> | <b>322 544 369</b> | <b>36 948</b> | <b>524 615</b> | <b>77</b>       | <b>687</b> | <b>193</b>     | <b>2 791</b> | <b>35 485 706</b> | <b>165 356 072</b> | <b>32 523</b> | <b>413 506</b> | <b>13</b>       | <b>414</b> |



**Rapport comparatif pour l'intervalle du 01/11/2021 au 30/11/2021**

VILLE DE SAINT-HYACINTHE

|  | Du 01/11/2021 au 30/11/2021 |           |                     |                 | Du 01/11/2020 au 30/11/2020 |           |                     |                 |
|--|-----------------------------|-----------|---------------------|-----------------|-----------------------------|-----------|---------------------|-----------------|
| <b>District électoral:</b>                         |                             |           |                     |                 |                             |           |                     |                 |
| Type permis  | * Créés                     | Émis      | Valeur              | Montant         | * Créés                     | Émis      | Valeur              | Montant         |
| <i>Bâtiment accessoire / de service</i>            |                             | 1         | 30 000.00           | 91.50           |                             |           |                     |                 |
| <i>Construction Nouvelle</i>                       | 21                          | 7         | 4 211 535.00        | 3 955.00        | 6                           | 6         | 1 060 000.00        | 1 992.00        |
| <i>Raccordement services d'aqueduc et d'égouts</i> |                             | 3         |                     | 462.69          |                             | 6         |                     | 915.30          |
| <i>Lotissement</i>                                 |                             | 2         |                     | 650.00          |                             | 1         |                     | 168.00          |
| <b>Total:</b>                                      | <b>21</b>                   | <b>13</b> | <b>4 241 535.00</b> | <b>5 159.19</b> | <b>6</b>                    | <b>13</b> | <b>1 060 000.00</b> | <b>3 075.30</b> |

| <b>District électoral: Sainte-Rosalie</b>                              |           |           |                     |                 |         |           |                  |                 |
|--|-----------|-----------|---------------------|-----------------|---------|-----------|------------------|-----------------|
| Type permis  | * Créés   | Émis      | Valeur              | Montant         | * Créés | Émis      | Valeur           | Montant         |
| <i>Abattage d'arbres</i>   |           |           |                     |                 |         | 1         | 958.00           | 31.00           |
| <i>Bâtiment accessoire / de service</i>                                |           | 2         | 3 000.00            | 100.00          |         |           |                  |                 |
| <i>Changement d'usage ou de destination</i>                            |           |           |                     |                 |         | 1         |                  |                 |
| <i>Clôture</i>   |           | 1         | 3 500.00            | 50.00           |         |           |                  |                 |
| <i>Construction Nouvelle</i>   | 48        | 6         | 7 150 000.00        | 6 840.00        |         |           |                  |                 |
| <i>Démolition</i>  |           | 1         | 5 500.00            | 50.00           |         | 1         |                  | 50.00           |
| <i>Enseigne</i>  |           | 1         | 4 250.00            | 50.00           |         | 1         | 4 050.00         | 50.00           |
| <i>Installation septique</i>   |           |           |                     |                 |         | 1         | 20 000.00        | 60.00           |
| <i>Raccordement services d'aqueduc et d'égouts</i>                     |           | 2         |                     | 254.55          |         | 3         |                  | 297.54          |
| <i>Transformation / Rénovation de bâtiment</i>                         |           | 2         | 75 000.00           | 248.25          |         | 2         | 31 000.00        | 100.00          |
| <i>Travaux dans l'emprise de rue</i>                                   |           | 1         |                     | 93.95           |         | 1         |                  | 93.02           |
| <i>Travaux dans l'emprise de rue - Sciage de bordures et trottoirs</i> |           | 1         |                     | 122.09          |         | 2         |                  | 261.60          |
| <i>Lotissement</i>   |           | 2         |                     | 650.00          |         | 1         |                  | 168.00          |
| <b>Total:</b>  | <b>48</b> | <b>19</b> | <b>7 241 250.00</b> | <b>8 458.84</b> |         | <b>14</b> | <b>56 008.00</b> | <b>1 111.16</b> |

\* Nombre de logement créés

|  | Du 01/11/2021 au 30/11/2021 |           |                   |                 | Du 01/11/2020 au 30/11/2020 |           |                   |                 |
|--|-----------------------------|-----------|-------------------|-----------------|-----------------------------|-----------|-------------------|-----------------|
| <b>District électoral: Cascades</b>                              |                             |           |                   |                 |                             |           |                   |                 |
| Type permis  | * Créés                     | Émis      | Valeur            | Montant         | * Créés                     | Émis      | Valeur            | Montant         |
| <i>Changement d'usage ou de destination</i>                      |                             | 6         |                   | 690.00          |                             | 1         |                   | 112.00          |
| <i>Clôture</i>   |                             |           |                   |                 |                             | 1         | 1 400.00          | 50.00           |
| <i>Enseigne</i>  |                             | 1         |                   | 50.00           |                             | 3         | 5 464.00          | 150.00          |
| <i>Raccordement services d'aqueduc et d'égouts</i>               |                             |           |                   |                 |                             | 1         |                   | 152.55          |
| <i>Transformation / Rénovation de bâtiment</i>                   |                             | 11        | 236 700.00        | 805.10          | 1                           | 8         | 158 685.00        | 596.46          |
| <i>Utilisation de l'emprise de rue et équipements municipaux</i> |                             | 15        |                   | 2 548.80        |                             | 18        |                   | 2 651.12        |
| <i>Lotissement</i>   |                             | 2         |                   | 650.00          |                             | 1         |                   | 168.00          |
| <b>Total:</b>  |                             | <b>35</b> | <b>236 700.00</b> | <b>4 743.90</b> | <b>1</b>                    | <b>33</b> | <b>165 549.00</b> | <b>3 880.13</b> |

| <b>District électoral: Hertel-Notre-Dame</b>                     |          |           |                   |                 |          |           |                   |                 |
|--|----------|-----------|-------------------|-----------------|----------|-----------|-------------------|-----------------|
| Type permis  | * Créés  | Émis      | Valeur            | Montant         | * Créés  | Émis      | Valeur            | Montant         |
| <i>Abattage d'arbres</i>   |          |           |                   |                 |          | 3         | 4 500.00          | 87.00           |
| <i>Bâtiment accessoire / de service</i>                          |          | 1         | 3 000.00          | 50.00           |          | 1         | 1 149.00          | 50.00           |
| <i>Changement d'usage ou de destination</i>                      |          | 2         |                   | 230.00          |          |           |                   |                 |
| <i>Clôture</i>   |          |           |                   |                 |          | 2         | 11 047.00         | 100.00          |
| <i>Construction Nouvelle</i>                                     | 1        | 1         | 350 000.00        | 1 067.50        | 1        | 1         | 375 000.00        | 332.00          |
| <i>Enseigne</i>  |          | 1         | 250.00            | 50.00           |          |           |                   |                 |
| <i>Raccordement services d'aqueduc et d'égouts</i>               |          | 1         |                   | 100.32          |          | 1         |                   | 152.55          |
| <i>Transformation / Rénovation de bâtiment</i>                   |          | 3         | 485 000.00        | 1 498.75        | 1        | 2         | 11 649.00         | 100.00          |
| <i>Utilisation de l'emprise de rue et équipements municipaux</i> |          | 2         |                   | 246.65          |          | 2         |                   | 186.04          |
| <i>Lotissement</i>   |          | 2         |                   | 650.00          |          | 1         |                   | 168.00          |
| <b>Total:</b>  | <b>1</b> | <b>13</b> | <b>838 250.00</b> | <b>3 893.22</b> | <b>2</b> | <b>13</b> | <b>403 345.00</b> | <b>1 175.59</b> |

| <b>District électoral: Yamaska</b>                 |         |      |          |         |         |      |           |         |
|--|---------|------|----------|---------|---------|------|-----------|---------|
| Type permis  | * Créés | Émis | Valeur   | Montant | * Créés | Émis | Valeur    | Montant |
| <i>Bâtiment accessoire / de service</i>            |         | 1    | 3 000.00 | 50.00   |         | 2    | 51 500.00 | 50.00   |
| <i>Changement d'usage ou de destination</i>        |         | 1    |          |         |         |      |           |         |
| <i>Clôture</i>                                     |         |      |          |         |         | 1    | 1 000.00  | 50.00   |
| <i>Enseigne</i>                                    |         |      |          |         |         | 1    | 600.00    | 50.00   |
| <i>Raccordement services d'aqueduc et d'égouts</i> |         |      |          |         |         | 1    |           | 152.55  |

\* Nombre de logement créés

|  | Du 01/11/2021 au 30/11/2021 |           |                  |                 | Du 01/11/2020 au 30/11/2020 |           |                  |               |
|--|-----------------------------|-----------|------------------|-----------------|-----------------------------|-----------|------------------|---------------|
| <i>Transformation / Rénovation de bâtiment</i>                         |                             | 7         | 92 300.00        | 417.75          |                             | 4         | 20 200.00        | 200.00        |
| <i>Travaux dans l'emprise de rue - Sciage de bordures et trottoirs</i> |                             | 1         |                  | 208.28          |                             | 1         |                  | 125.69        |
| <i>Utilisation de l'emprise de rue et équipements municipaux</i>       |                             | 1         |                  | 152.70          |                             | 1         |                  | 93.02         |
| <i>Lotissement</i>   |                             | 2         |                  | 650.00          |                             | 1         |                  | 168.00        |
| <b>Total:</b>  |                             | <b>13</b> | <b>95 300.00</b> | <b>1 478.73</b> |                             | <b>12</b> | <b>73 300.00</b> | <b>889.26</b> |

| District électoral: Saint-Joseph                                 |         |          |                  |                 |         |           |                   |                 |
|--|---------|----------|------------------|-----------------|---------|-----------|-------------------|-----------------|
| Type permis  | * Créés | Émis     | Valeur           | Montant         | * Créés | Émis      | Valeur            | Montant         |
| <i>Agrandissement de bâtiment</i>                                |         |          |                  |                 |         | 2         | 297 000.00        | 891.00          |
| <i>Bâtiment accessoire / de service</i>                          |         | 2        | 11 530.00        | 100.00          |         | 2         | 19 000.00         | 100.00          |
| <i>Clôture</i>   |         |          |                  |                 |         | 3         | 3 701.00          | 150.00          |
| <i>Démolition</i>  |         |          |                  |                 |         | 1         |                   | 50.00           |
| <i>Transformation / Rénovation de bâtiment</i>                   |         | 2        | 35 000.00        | 111.00          |         | 3         | 58 500.00         | 215.00          |
| <i>Utilisation de l'emprise de rue et équipements municipaux</i> |         | 2        |                  | 246.65          |         |           |                   |                 |
| <i>Lotissement</i>   |         | 2        |                  | 650.00          |         | 1         |                   | 168.00          |
| <b>Total:</b>  |         | <b>8</b> | <b>46 530.00</b> | <b>1 107.65</b> |         | <b>12</b> | <b>378 201.00</b> | <b>1 574.00</b> |

| District électoral: La Providence                                      |         |      |           |         |         |      |            |         |
|--|---------|------|-----------|---------|---------|------|------------|---------|
| Type permis  | * Créés | Émis | Valeur    | Montant | * Créés | Émis | Valeur     | Montant |
| <i>Agrandissement de bâtiment</i>                                      |         | 1    | 50 000.00 | 152.50  |         | 1    | 85 000.00  | 255.00  |
| <i>Bâtiment accessoire / de service</i>                                |         |      |           |         |         | 2    | 5 500.00   | 100.00  |
| <i>Clôture</i>   |         | 1    | 7 500.00  | 50.00   |         | 5    | 15 900.00  | 250.00  |
| <i>Construction Nouvelle</i>   |         |      |           |         | 2       | 2    | 350 000.00 | 664.00  |
| <i>Démolition</i>  |         | 1    | 10 000.00 | 50.00   |         | 1    | 300.00     | 50.00   |
| <i>Opération - Deux générations / Bi-génération (Renouvellement)</i>   |         | 1    |           |         |         |      |            |         |
| <i>Raccordement services d'aqueduc et d'égouts</i>                     |         | 1    |           | 100.32  |         | 2    |            | 305.10  |
| <i>Transformation / Rénovation de bâtiment</i>                         |         | 4    | 59 300.00 | 244.27  |         | 6    | 38 811.00  | 310.00  |
| <i>Travaux dans l'emprise de rue - Sciage de bordures et trottoirs</i> |         | 1    |           | 703.84  |         |      |            |         |
| <i>Utilisation de l'emprise de rue et équipements municipaux</i>       |         | 1    |           | 93.95   |         |      |            |         |

|                    | Du 01/11/2021 au 30/11/2021 |           |                   |                 | Du 01/11/2020 au 30/11/2020 |           |                   |                 |
|--------------------|-----------------------------|-----------|-------------------|-----------------|-----------------------------|-----------|-------------------|-----------------|
| <i>Lotissement</i> |                             | 2         |                   | 650.00          |                             | 1         |                   | 168.00          |
| <b>Total:</b>      |                             | <b>13</b> | <b>126 800.00</b> | <b>2 044.88</b> | <b>2</b>                    | <b>20</b> | <b>495 511.00</b> | <b>2 102.10</b> |

| District électoral: Douville   |          |           |                     |                 |          |           |                   |                 |
|--|----------|-----------|---------------------|-----------------|----------|-----------|-------------------|-----------------|
| Type permis  | * Créés  | Émis      | Valeur              | Montant         | * Créés  | Émis      | Valeur            | Montant         |
| <i>Agrandissement de bâtiment</i>                                      |          |           |                     |                 |          | 1         | 45 000.00         | 135.00          |
| <i>Bâtiment accessoire / de service</i>                                |          |           |                     |                 |          | 3         | 33 400.00         | 140.00          |
| <i>Changement d'usage ou de destination</i>                            |          | 1         |                     |                 |          | 3         |                   | 336.00          |
| <i>Construction Nouvelle</i>   | 2        | 2         | 1 000 000.00        | 670.00          | 2        | 3         | 610 000.00        | 1 264.00        |
| <i>Déplacement d'une construction</i>                                  |          |           |                     |                 |          | 1         | 12 000.00         | 50.00           |
| <i>Enseigne</i>  |          | 2         | 25 800.00           | 116.96          |          | 1         | 1 650.00          | 50.00           |
| <i>Piscine</i>   |          | 1         | 10 000.00           | 50.00           |          |           |                   |                 |
| <i>Raccordement services d'aqueduc et d'égouts</i>                     |          | 4         |                     | 509.10          |          | 4         |                   | 610.20          |
| <i>Stationnement</i>   |          |           |                     |                 |          | 1         | 650.00            | 50.00           |
| <i>Transformation / Rénovation de bâtiment</i>                         |          | 2         | 20 000.00           | 100.00          |          | 1         | 5 000.00          | 50.00           |
| <i>Travaux dans l'emprise de rue</i>                                   |          |           |                     |                 |          | 1         |                   | 93.02           |
| <i>Travaux dans l'emprise de rue - Sciage de bordures et trottoirs</i> |          |           |                     |                 |          | 2         |                   | 409.38          |
| <i>Utilisation de l'emprise de rue et équipements municipaux</i>       |          | 2         |                     | 293.65          |          | 2         |                   | 290.70          |
| <i>Vente temporaire / Saisonnière</i>                                  |          | 1         |                     | 220.00          |          | 1         |                   | 214.00          |
| <i>Lotissement</i>   |          | 2         |                     | 650.00          |          | 1         |                   | 168.00          |
| <b>Total:</b>  | <b>2</b> | <b>17</b> | <b>1 055 800.00</b> | <b>2 609.71</b> | <b>2</b> | <b>25</b> | <b>707 700.00</b> | <b>3 860.30</b> |

| District électoral: Saint-Thomas-d'Aquin    |         |      |           |         |         |      |           |         |
|---|---------|------|-----------|---------|---------|------|-----------|---------|
| Type permis                                 | * Créés | Émis | Valeur    | Montant | * Créés | Émis | Valeur    | Montant |
| <i>Agrandissement de bâtiment</i>           |         |      |           |         |         | 1    | 50 000.00 | 150.00  |
| <i>Arrosage</i>                             |         |      |           |         |         | 3    |           | 112.00  |
| <i>Bâtiment accessoire / de service</i>     |         | 1    | 2 000.00  | 50.00   |         | 1    | 32 000.00 | 96.00   |
| <i>Changement d'usage ou de destination</i> |         | 1    |           | 115.00  |         | 5    |           | 560.00  |
| <i>Clôture</i>                              |         |      |           |         |         | 1    | 4 192.00  | 50.00   |
| <i>Construction Nouvelle</i>                |         |      |           |         |         | 1    |           |         |
| <i>Démolition</i>                           |         | 2    | 10 100.00 | 153.91  |         |      |           |         |

|  | Du 01/11/2021 au 30/11/2021 |           |                  |                 | Du 01/11/2020 au 30/11/2020 |           |                   |                 |
|--|-----------------------------|-----------|------------------|-----------------|-----------------------------|-----------|-------------------|-----------------|
| <i>Enseigne</i>  |                             | 1         | 1 000.00         | 50.00           |                             | 1         | 5 000.00          | 50.00           |
| <i>Installation septique</i>   |                             |           |                  |                 |                             | 2         | 1 000.00          | 125.00          |
| <i>Raccordement services d'aqueduc et d'égouts</i>                     |                             |           |                  |                 |                             | 5         |                   | 656.01          |
| <i>Transformation / Rénovation de bâtiment</i>                         |                             | 2         | 42 800.00        | 156.75          |                             | 2         | 38 000.00         | 125.00          |
| <i>Travaux dans l'emprise de rue</i>                                   |                             |           |                  |                 |                             | 4         |                   | 372.08          |
| <i>Travaux dans l'emprise de rue - Sciage de bordures et trottoirs</i> |                             | 1         |                  | 280.10          |                             |           |                   |                 |
| <i>Utilisation de l'emprise de rue et équipements municipaux</i>       |                             | 2         |                  | 281.90          |                             | 4         |                   | 697.70          |
| <i>Lotissement</i>   |                             | 2         |                  | 650.00          |                             | 1         |                   | 168.00          |
| <b>Total:</b>  |                             | <b>12</b> | <b>55 900.00</b> | <b>1 737.66</b> |                             | <b>31</b> | <b>130 192.00</b> | <b>3 161.79</b> |

| District électoral: Saint-Sacrement                              |          |           |                     |                 |         |          |                      |                 |
|--|----------|-----------|---------------------|-----------------|---------|----------|----------------------|-----------------|
| Type permis  | * Créés  | Émis      | Valeur              | Montant         | * Créés | Émis     | Valeur               | Montant         |
| <i>Abattage d'arbres</i>   |          | 1         |                     | 25.00           |         |          |                      |                 |
| <i>Agrandissement de bâtiment</i>                                |          | 1         | 2 500 000.00        | 5 000.00        |         |          |                      |                 |
| <i>Bâtiment accessoire / de service</i>                          |          | 1         | 250 000.00          | 762.50          |         | 2        | 12 500.00            | 100.00          |
| <i>Changement d'usage ou de destination</i>                      |          |           |                     |                 |         | 1        |                      | 112.00          |
| <i>Construction Nouvelle</i>                                     | 2        | 1         | 400 000.00          | 450.00          |         | 1        | 23 000 000.00        | 5 000.00        |
| <i>Enseigne</i>  |          | 2         | 19 000.00           | 101.30          |         |          |                      |                 |
| <i>Raccordement services d'aqueduc et d'égouts</i>               |          | 2         |                     | 254.55          |         | 2        |                      | 198.36          |
| <i>Stationnement</i>   |          | 1         |                     | 50.00           |         |          |                      |                 |
| <i>Transformation / Rénovation de bâtiment</i>                   |          | 2         | 15 000.00           | 126.25          |         | 1        | 25 000.00            | 75.00           |
| <i>Travaux dans l'emprise de rue</i>                             |          | 2         |                     | 187.90          |         | 1        |                      | 93.02           |
| <i>Utilisation de l'emprise de rue et équipements municipaux</i> |          | 3         |                     | 281.90          |         |          |                      |                 |
| <i>Lotissement</i>   |          | 2         |                     | 650.00          |         | 1        |                      | 168.00          |
| <b>Total:</b>  | <b>2</b> | <b>18</b> | <b>3 184 000.00</b> | <b>7 889.40</b> |         | <b>9</b> | <b>23 037 500.00</b> | <b>5 746.38</b> |

| District électoral: Bois-Joli           |         |      |        |         |         |      |          |         |
|---|---------|------|--------|---------|---------|------|----------|---------|
| Type permis                             | * Créés | Émis | Valeur | Montant | * Créés | Émis | Valeur   | Montant |
| <i>Abattage d'arbres</i>                |         | 1    |        | 25.00   |         |      |          |         |
| <i>Bâtiment accessoire / de service</i> |         |      |        |         |         | 1    | 3 400.00 | 50.00   |
| <i>Bâtiment temporaire</i>              |         | 1    |        | 220.00  |         | 1    |          | 214.00  |



|  | Du 01/11/2021 au 30/11/2021 |           |                   |                 | Du 01/11/2020 au 30/11/2020 |           |                   |                 |
|--|-----------------------------|-----------|-------------------|-----------------|-----------------------------|-----------|-------------------|-----------------|
| <i>Changement d'usage ou de destination</i>                      |                             | 2         | 1.00              | 230.00          |                             | 1         |                   | 112.00          |
| <i>Construction Nouvelle</i>                                     | 1                           | 1         | 425 000.00        | 335.00          |                             |           |                   |                 |
| <i>Enseigne</i>  |                             | 3         | 26 300.00         | 162.10          |                             |           |                   |                 |
| <i>Raccordement services d'aqueduc et d'égouts</i>               |                             | 1         |                   | 154.23          |                             |           |                   |                 |
| <i>Transformation / Rénovation de bâtiment</i>                   | 1                           | 7         | 451 900.00        | 1 434.07        |                             | 6         | 222 650.00        | 782.00          |
| <i>Travaux dans l'emprise de rue</i>                             |                             |           |                   |                 |                             | 1         |                   | 93.02           |
| <i>Utilisation de l'emprise de rue et équipements municipaux</i> |                             |           |                   |                 |                             | 1         |                   | 93.02           |
| <i>Lotissement</i>   |                             | 2         |                   | 650.00          |                             | 1         |                   | 168.00          |
| <b>Total:</b>  | <b>2</b>                    | <b>18</b> | <b>903 201.00</b> | <b>3 210.40</b> |                             | <b>12</b> | <b>226 050.00</b> | <b>1 512.04</b> |

| District électoral: Sacré-Coeur  |          |          |                   |                 |         |           |                     |                 |
|--|----------|----------|-------------------|-----------------|---------|-----------|---------------------|-----------------|
| Type permis  | * Créés  | Émis     | Valeur            | Montant         | * Créés | Émis      | Valeur              | Montant         |
| <i>Agrandissement de bâtiment</i>                                      |          |          |                   |                 |         | 1         | 8 591 700.00        | 5 000.00        |
| <i>Changement d'usage ou de destination</i>                            |          |          |                   |                 |         | 2         |                     | 112.00          |
| <i>Enseigne</i>  |          |          |                   |                 |         | 2         | 4 650.00            | 100.00          |
| <i>Raccordement services d'aqueduc et d'égouts</i>                     |          | 1        |                   | 100.32          |         | 2         |                     | 251.73          |
| <i>Système géothermie</i>  |          |          |                   |                 |         | 1         | 156 000.00          | 468.00          |
| <i>Transformation / Rénovation de bâtiment</i>                         | 1        | 4        | 461 253.00        | 1 429.37        |         |           |                     |                 |
| <i>Travaux dans l'emprise de rue - Sciage de bordures et trottoirs</i> |          |          |                   |                 |         | 1         |                     | 258.55          |
| <i>Utilisation de l'emprise de rue et équipements municipaux</i>       |          | 2        |                   | 234.90          |         | 1         |                     | 93.02           |
| <i>Lotissement</i>   |          | 2        |                   | 650.00          |         | 1         |                     | 168.00          |
| <b>Total:</b>  | <b>1</b> | <b>9</b> | <b>461 253.00</b> | <b>2 414.59</b> |         | <b>11</b> | <b>8 752 350.00</b> | <b>6 451.30</b> |

|               |           |            |                      |                  |           |            |                      |                  |
|---------------|-----------|------------|----------------------|------------------|-----------|------------|----------------------|------------------|
| <b>Total:</b> | <b>77</b> | <b>188</b> | <b>18 486 519.00</b> | <b>44 748.17</b> | <b>13</b> | <b>205</b> | <b>35 485 706.00</b> | <b>34 539.35</b> |
|---------------|-----------|------------|----------------------|------------------|-----------|------------|----------------------|------------------|

Ville de Saint-Hyacinthe