

RAPPORT DE CONSTRUCTION

Juillet 2021



Service de l'urbanisme de l'environnement

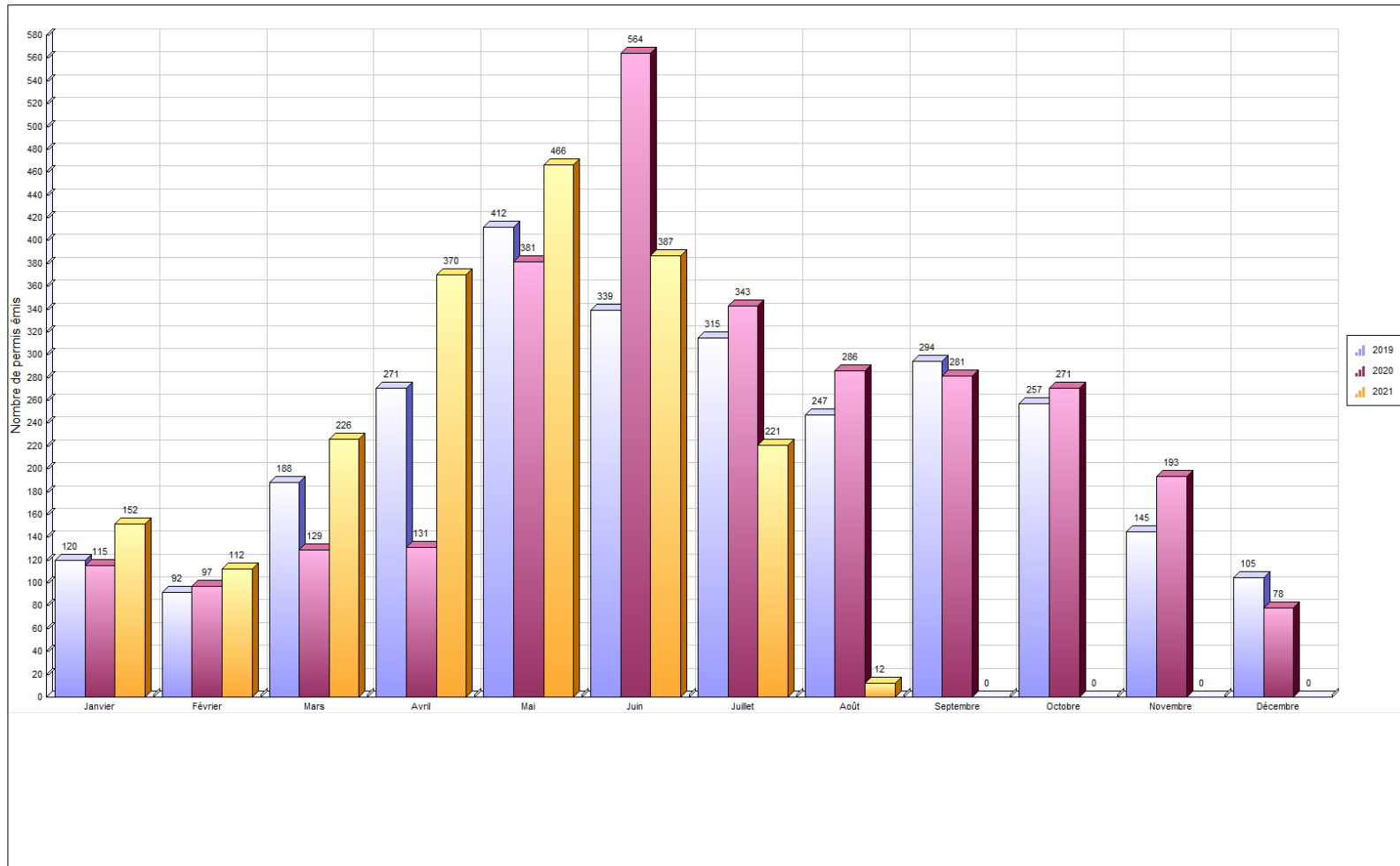
TABLE DES MATIÈRES

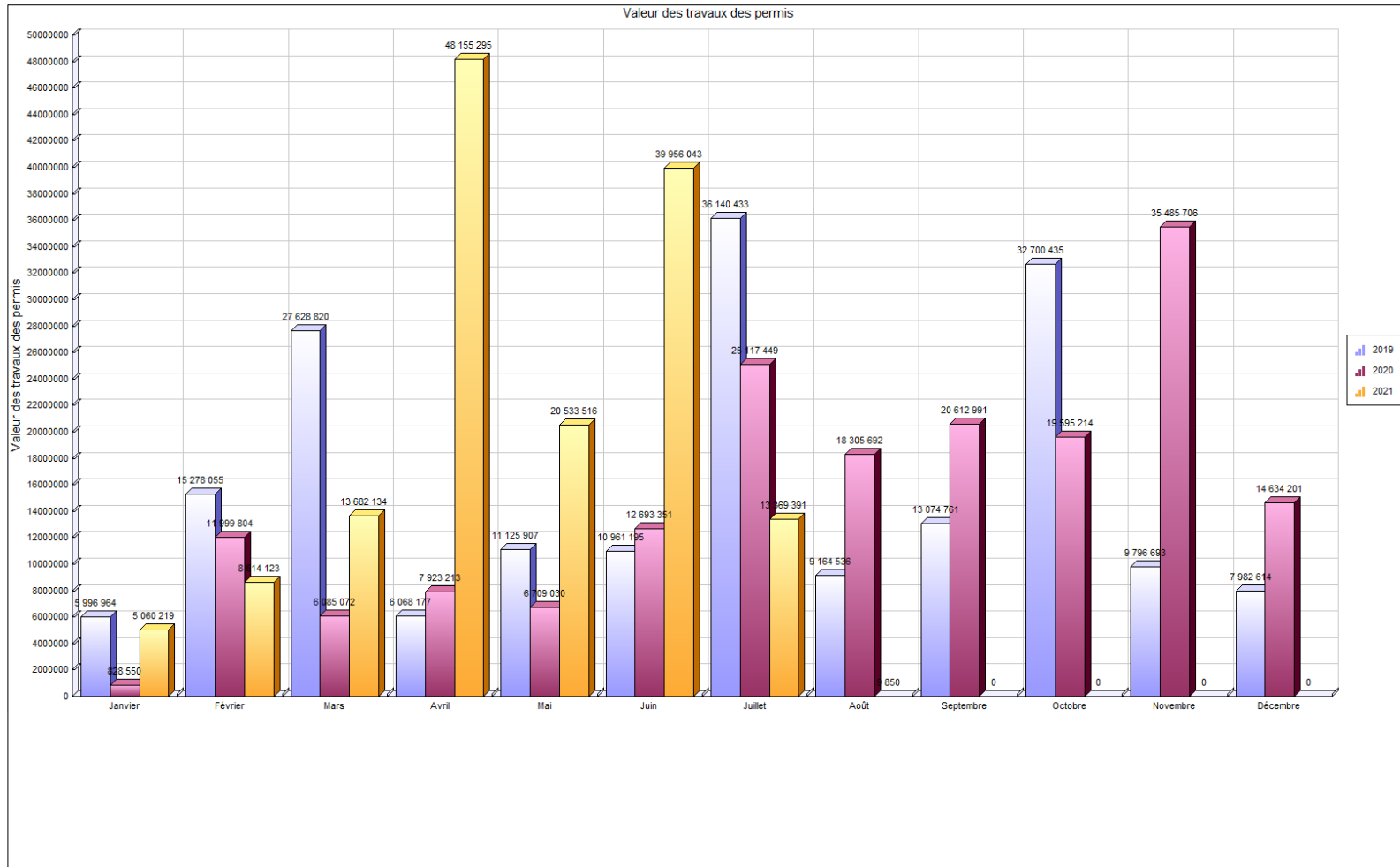
SECTION I - TABLEAUX COMPARATIFS.....	4
1.1. <i>Nombre de permis émis</i>	4
1.2. <i>Valeur des travaux des permis</i>	5
1.3. <i>Unités de logements créées</i>	6
SECTION II	8
2.1. <i>Rapport comparatif par regroupement des types de permis</i>	8
SECTION III	11
3.1. <i>Analyse par catégorie d'immeuble</i>	11
SECTION IV	15
4.1. <i>Rapport comparatif par catégorie d'immeuble</i>	15
4.2. <i>Rapport comparatif par district électoral du mois de juillet 2021</i>	23

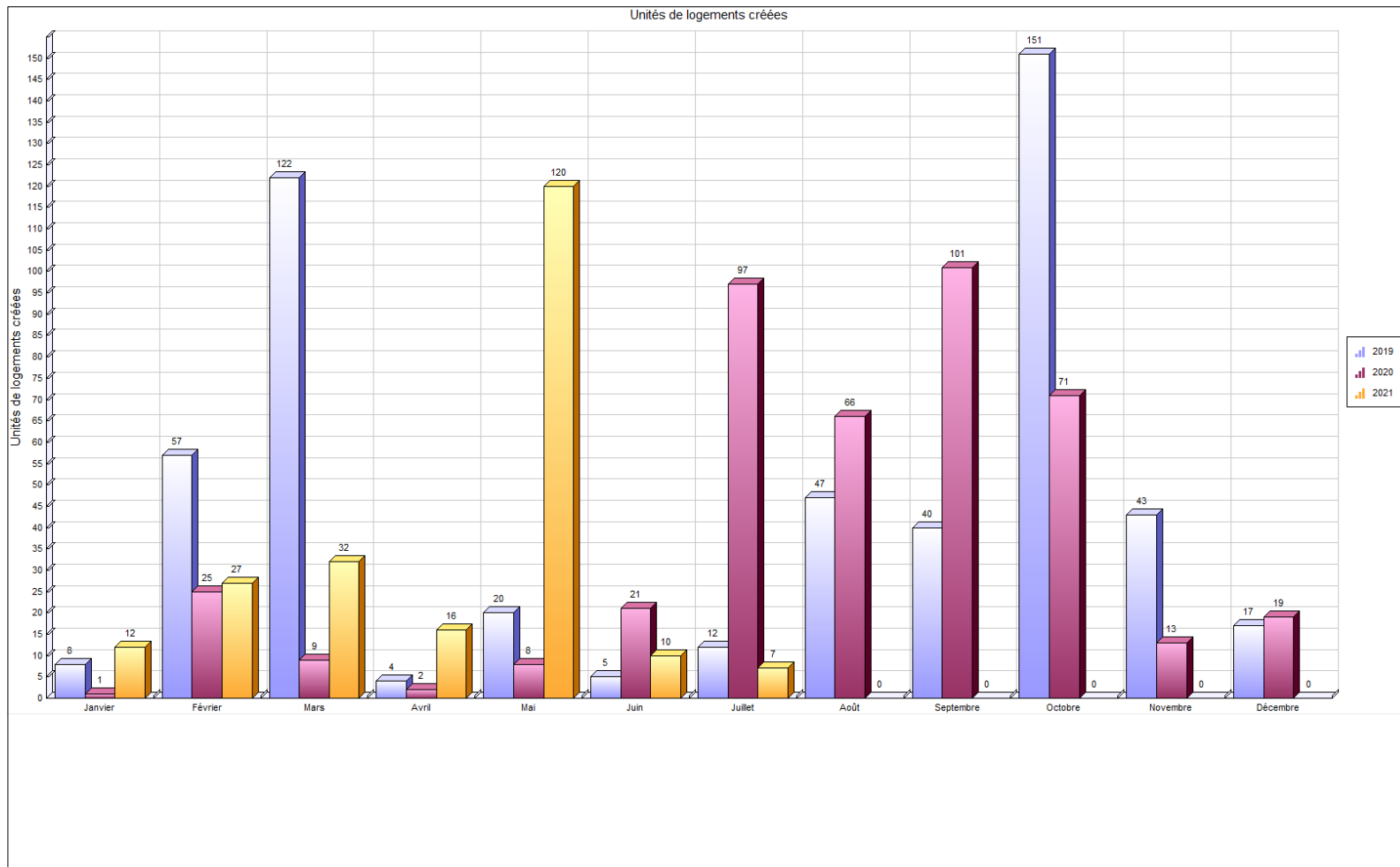
SECTION I - TABLEAUX COMPARATIFS.....	4
1.1. <i>Nombre de permis émis</i>	<i>4</i>
1.2. <i>Valeur des travaux des permis</i>	<i>5</i>
1.3. <i>Unités de logements créées</i>	<i>6</i>



1RHSHPV







SECTION II **8**

2.1. *Rapport comparatif par regroupement des types de permis..... 8*



Regroupement / Type de permis	juillet 2021				Cumulatif au 31 juillet 2021				juillet 2020				Cumulatif au 31 juillet 2020			
	Log. Créés	Émis	Valeur	Montant	Log. Créés	Émis	Valeur	Montant	Log. Créés	Émis	Valeur	Montant	Log. Créés	Émis	Valeur	Montant
Permis																
SANS REGROUPEMENT																
Système géothermie						1										
Total						1										
Urbanisme																
Abattage d'arbres		3	1 100.00	105.00		30	55 919.00	925.00		5	1 000.00	143.00		15	22 250.00	423.00
Agrandissement de bâtiment		8	8 893 500.00	15 230.10	2	57	27 854 000.00	36 640.68		7	7 482 500.00	6 490.00		31	10 666 700.00	16 097.72
Arrosage		32	60.00	1 920.00		218	60.00	13 020.00		67		3 752.00		220		12 245.90
Bac de récupération de vêtements						9								14		
Bâtiment accessoire / de service		18	267 637.00	1 306.94		173	4 455 937.00	13 885.49		31	391 264.00	2 494.61		157	1 847 531.00	11 209.91
Bâtiment temporaire						5		1 760.00						5		1 712.00
Captage des eaux souterraines (Puits)		3	29 000.00	150.00		6	58 545.00	300.00		1	7 000.00	50.00		6	51 500.00	300.00
Changement d'usage ou de destination		10	1.00	1 035.00		66	10 001.00	6 264.00		6		560.00		63		6 268.00
Clôture		15	95 050.00	757.95		115	540 698.00	5 585.45		25	111 157.00	1 250.00		115	419 691.00	5 750.00
Construction Nouvelle	6	3	1 823 191.00	2 600.00	191	85	91 134 691.00	60 650.00	97	7	14 372 100.00	6 760.00	156	38	32 684 100.00	31 776.36
Démolition		4	1 100.00	200.00		55	342 413.00	2 961.49		4		200.00		32	218 461.00	1 746.42
Déplacement d'une construction						2	400.00	100.00		1	100.00	50.00		1	100.00	50.00
Enseigne		6	43 375.00	317.50		57	272 197.00	2 877.50		5	73 183.00	322.78		34	541 738.00	2 398.28
Installation septique		1	15 000.00	50.00		10	159 044.00	540.73		5	68 225.00	250.00		20	314 650.00	1 062.50
Muret		1	20 000.00	61.00		5	182 588.00	633.75						2	47 006.00	201.33
Opération - Deux générations / Bi-génération (Renouvellement)						70	300 000.00	30 600.00		2		666.00		59		25 974.00
Piscine		32	436 810.00	2 163.48		159	2 332 807.00	10 826.29		39	513 955.00	2 543.93		200	2 150 705.00	12 253.79
Réparation d'une construction		7	161 560.00	502.01		12	652 330.00	1 127.26								
Stationnement		1	5 000.00	50.00		8	398 730.00	1 278.50		2	152 000.00	500.00		8	637 500.00	2 080.00
Terrasse saisonnière						14				7				13		
Transformation / Renovation de bâtiment	1	46	1 577 007.00	4 237.15	31	441	20 614 361.00	57 685.57		75	1 944 965.00	7 354.27	7	447	21 729 537.00	61 167.12
Travaux sur la rive / Littoral / Plaine inondable						1	6 000.00	50.00						2	25 000.00	75.00

Regroupement / Type de permis	juillet 2021				Cumulatif au 31 juillet 2021				juillet 2020				Cumulatif au 31 juillet 2020			
	Log. Créés	Émis	Valeur	Montant	Log. Créés	Émis	Valeur	Montant	Log. Créés	Émis	Valeur	Montant	Log. Créés	Émis	Valeur	Montant
Total	7	190	13 369 391.00	30 686.13	224	1 598	149 370 721.00	247 711.71	97	289	25 117 449.00	33 386.59	163	1 482	71 356 469.00	192 791.33

Travaux publics																
Raccordement services d'aqueduc et d'égouts		4		455.19		124		16 143.06		22		2 723.22		96		11 266.92
Travaux dans l'emprise de rue		3		340.60		40		3 628.85		5		523.24		34		3 092.92
Travaux dans l'emprise de rue - Sciage de bordures et trottoirs		6		4 471.48		31		12 517.62		4		781.74		18		5 234.78
Travaux dans l'emprise de rue - Réfection de bordures et trottoir		1		158.00		1		158.00						1		2 920.70
Utilisation de l'emprise de rue et équipements municipaux		17		4 522.15		139		23 690.80		23		3 534.84		129		20 046.32
Total		31		9 947.42		335		56 138.33		54		7 563.04		278		42 561.64

Grand total	7	221	13 369 391.00	40 633.55	224	1 934	149 370 721.00	303 850.04	97	343	25 117 449.00	40 949.63	163	1 760	71 356 469.00	235 352.97
--------------------	---	-----	---------------	-----------	-----	-------	----------------	------------	----	-----	---------------	-----------	-----	-------	---------------	------------

SECTION III	11
3.1. <i>Analyse par catégorie d'immeuble</i>	11



VILLE DE SAINT-HYACINTHE

Analyse par catégorie d'immeuble

	Nbre de permis émis		Valeur		Montant		Nombre de logements	
	2021	2020	2021	2020			2021	2020
Résidentiel								
Unifamiliale isolée	986	1 014	25 944 464	14 745 194	126 346	98 411	35	19
Unifamiliale jumelée	134	138	3 776 218	2 418 051	13 336	10 316	14	6
Unifamiliale en rangée	74	15	3 968 890	132 166	10 404	980	16	0
Bifamiliale isolée	106	90	1 849 351	1 588 484	11 819	10 008	7	4
Bifamiliale jumelée	8	0	450 500	0	1 347	0	4	0
Trifamiliale isolée	45	36	2 097 970	1 156 667	5 891	4 171	9	4
Résidence 4 logis isolés	22	32	1 501 191	705 935	2 955	2 696	8	4
Résidence: 5-6 logis isolés	21	40	2 597 000	2 636 550	4 224	6 348	20	20
Résidence : 5-6 logis jumelés	2	0	40 000	0	142	0	0	0
Résidence : 7-8 logis isolés	10	19	2 673 200	272 637	3 070	1 518	16	0
Résidence : 7-8 logis jumelés	4	0	82 000	0	722	0	0	0
Résidence : 7-8 logis en rangée	1	0	25 000	0	76	0	0	0
Résidence : 9 logis et plus variés	44	23	11 273 035	15 683 914	17 670	10 033	94	104
Résidence communautaire : 1-6 chambres	0	1	0	120 000	0	360	0	1
Résidence communautaire : 7-16 chambres	0	4	0	10 000	0	349	0	0
Maison mobile	12	12	115 774	35 037	786	631	0	0
Résidence deux générations	1	2	0	0	0	888	0	0
Résidentiel	3	23	0	290 200	216	2 634	0	0
Résidence mixte	1	0	20 000	0	61	0	0	0
Commerce et bureaux structurants	0	1	0	0	0	93	0	0
Total Résidentiel :	1 474	1 450	56 414 593	39 794 835	199 064	149 436	223	162
Industriel								
Industriel	29	18	2 289 380	8 116 415	8 702	9 614	0	0
Industrie à incidences faibles	14	15	8 751 950	1 234 800	15 749	4 143	0	0
Industrie à incidences moyennes à fortes	9	3	22 045 000	15 000	5 719	315	0	0

	Nbre de permis émis		Valeur		Montant		Nombre de logements	
	2021	2020	2021	2020			2021	2020
Industrie agroalimentaire à incidences faibles	2	0	261 000	0	813	0	0	0
Industries agroalimentaires à incidences moyennes à fortes	1	0	0	0	247	0	0	0
Industrie de hautes technologies	2	0	0	0	269	0	0	0
Total Industriel :	57	36	33 347 330	9 366 215	31 498	14 071	0	0
Institutionnel et gouvernemental								
Industrie à incidences moyennes à fortes	1	0	0	0	141	0	0	0
Récréatif extensif (Parcs et espaces verts)	0	3	0	0	0	0	0	0
Récréatif intensif (grands espaces)	1	0	0	0	141	0	0	0
Institution non structurante de quartier	7	5	21 942 200	209 000	5 858	739	0	0
Institution non structurante de la Ville	8	3	7 573 385	376 800	569	2 297	0	0
Institution structurante de la région	12	4	5 174 985	350 035	7 122	960	0	0
Institution de services publics	1	4	0	0	154	750	0	0
Institutionnel	8	24	12 661 619	7 887 928	1 373	13 229	0	0
Voie publique	5	1	0	0	846	0	0	0
Total Institutionnel et gouvernemental	43	44	47 352 189	8 823 763	16 204	17 975	0	0
Commercial								
Unifamiliale isolée	2	0	0	0	194	0	0	0
Industriel	1	0	0	0	141	0	0	0
Usage commercial et résidentiel mixte	8	1	148 615	0	666	56	0	0
Résidence mixte	8	9	172 878	454 752	952	1 712	1	1
Commerce associable à la résidence	2	0	0	0	230	0	0	0
Commerce et bureaux non structurants	116	36	5 659 284	873 412	20 025	4 401	0	0
Commerce et bureaux structurants	13	11	810 000	765 000	4 206	3 672	0	0
Commerce de gros non structurant	11	8	2 746 453	3 750 000	8 710	5 984	0	0
Commerces autoroutiers	0	1	0	0	0	151	0	0
Commercial	60	114	647 894	5 116 117	6 751	25 853	0	0
Total Commercial :	221	180	10 185 124	10 959 281	41 875	41 829	1	1
Agricole								
Agricole	6	13	529 000	612 875	1 808	2 329	0	0
Agriculture et activités agricoles	10	8	1 542 485	1 799 500	4 795	5 936	0	0
Total Agricole :	16	21	2 071 485	2 412 375	6 603	8 265	0	0

	Nbre de permis émis		Valeur		Montant		Nombre de logements	
	2021	2020	2021	2020			2021	2020
Non défini								
Unifamiliale isolée	111	13	0	0	7 290	1 589	0	0
Unifamiliale jumelée	4	3	0	0	425	782	0	0
Bifamiliale isolée	2	1	0	0	160	93	0	0
Trifamiliale isolée	1	0	0	0	60	0	0	0
Résidentiel	2	2	0	0	295	192	0	0
Industriel	1	0	0	0	282	0	0	0
Industrie à incidences faibles	0	2	0	0	0	192	0	0
Commerce et bureaux non structurants	0	2	0	0	0	246	0	0
Commercial	0	6	0	0	0	682	0	0
Institution structurante de la région	1	0	0	0	94	0	0	0
Institution de services publics	1	0	0	0	0	0	0	0
Total Non défini :	123	29	0	0	8 607	3 776	0	0
GRAND TOTAL	1 934	1 760	149 370 721	71 356 469	303 850	235 353	224	163

SECTION IV	15
4.1. <i>Rapport comparatif par catégorie d'immeuble.....</i>	15
4.2. <i>Rapport comparatif par district électoral du mois de juin 2021</i>	20



Catégorie / type	2021								2020							
	Nb permis émis		Valeur		Montant		Nb de logements		Nb permis émis		Valeur		Montant		Nb de logements	
	juillet	Cumulatif	juillet	Cumulatif	juillet	Cumulatif	juillet	Cumulatif	juillet	Cumulatif	juillet	Cumulatif	juillet	Cumulatif	juillet	Cumulatif
Non défini																
Arrosage	1	108	0	0	60	6 420	0	0	0	0	0	0	0	0	0	0
Changement d'usage ou de destination	0	0	0	0	0	0	0	0	0	1	0	0	0	112	0	0
Opération - Deux générations / Bi-génération (Renouvellement)	0	0	0	0	0	0	0	0	0	1	0	0	0	444	0	0
Raccordement services d'aqueduc et d'égouts	1	3	0	0	100	355	0	0	1	8	0	0	153	1 007	0	0
Travaux dans l'emprise de rue	0	1	0	0	0	94	0	0	1	4	0	0	93	372	0	0
Travaux dans l'emprise de rue - Sciage de bordures et trottoirs	0	0	0	0	0	0	0	0	0	2	0	0	0	341	0	0
Utilisation de l'emprise de rue et équipements municipaux	0	11	0	0	0	1 738	0	0	6	13	0	0	733	1 500	0	0
Total	2	123	0	0	160	8 607	0	0	8	29	0	0	978	3 776	0	0
Agricole																
Agrandissement de bâtiment	0	1	0	875 000	0	2 669	0	0	0	1	0	75 000	0	225	0	0
Bâtiment accessoire / de service	1	10	116 785	1 177 785	356	3 590	0	0	1	5	150 000	633 500	450	1 901	0	0
Bâtiment temporaire	0	0	0	0	0	0	0	0	0	1	0	0	0	214	0	0
Captage des eaux souterraines (Puits)	1	1	10 000	10 000	50	50	0	0	0	0	0	0	0	0	0	0
Construction Nouvelle	0	0	0	0	0	0	0	0	0	1	0	1 517 000	0	4 651	0	0
Démolition	0	1	0	8 000	0	50	0	0	0	2	0	3 000	0	100	0	0
Enseigne	0	1	0	700	0	50	0	0	0	1	0	100 000	0	265	0	0
Installation septique	0	0	0	0	0	0	0	0	0	2	0	33 875	0	110	0	0
Raccordement services d'aqueduc et d'égouts	0	1	0	0	0	100	0	0	1	3	0	0	99	351	0	0

Catégorie / type	2021								2020							
	Nb permis émis		Valeur		Montant		Nb de logements		Nb permis émis		Valeur		Montant		Nb de logements	
	juillet	Cumulatif	juillet	Cumulatif	juillet	Cumulatif	juillet	Cumulatif	juillet	Cumulatif	juillet	Cumulatif	juillet	Cumulatif	juillet	Cumulatif
Transformation / Rénovation de bâtiment	0	0	0	0	0	0	0	0	0	2	0	50 000	0	170	0	0
Travaux dans l'emprise de rue	0	1	0	0	0	94	0	0	1	3	0	0	93	279	0	0
Total	2	16	126 785	2 071 485	406	6 603	0	0	3	21	150 000	2 412 375	642	8 265	0	0

Commercial																
Abattage d'arbres	0	1	0	2 500	0	35	0	0	0	0	0	0	0	0	0	0
Agrandissement de bâtiment	0	1	0	375 000	0	1 144	0	0	0	1	0	625 000	0	1 875	0	0
Arrosage	0	1	0	0	0	60	0	0	1	2	0	0	56	112	0	0
Bac de récupération de vêtements	0	6	0	0	0	0	0	0	0	9	0	0	0	0	0	0
Bâtiment accessoire / de service	0	0	0	0	0	0	0	0	1	1	70 000	70 000	210	210	0	0
Bâtiment temporaire	0	5	0	0	0	1 760	0	0	0	4	0	0	0	1 498	0	0
Changement d'usage ou de destination	6	50	1	1	575	4 542	0	0	4	42	0	0	336	4 028	0	0
Clôture	0	2	0	6 314	0	100	0	0	0	1	0	15 000	0	50	0	0
Construction Nouvelle	0	3	0	4 800 000	0	12 625	0	0	0	2	0	4 200 000	0	7 100	0	0
Démolition	0	5	0	169 500	0	416	0	0	0	4	0	59 000	0	277	0	0
Enseigne	3	46	26 595	229 500	168	2 328	0	0	4	22	62 583	193 568	273	1 274	0	0
Piscine	0	0	0	0	0	0	0	0	0	1	0	1 200	0	50	0	0
Raccordement services d'aqueduc et d'égouts	1	6	0	0	100	710	0	0	0	3	0	0	0	252	0	0
Stationnement	0	3	0	270 600	0	874	0	0	0	1	0	15 000	0	50	0	0
Terrasse saisonnière	0	14	0	0	0	0	0	0	7	13	0	0	0	0	0	0
Transformation / Rénovation de bâtiment	1	44	90 000	4 331 709	76	12 643	0	1	6	41	585 552	5 780 513	1 840	17 761	0	1
Travaux dans l'emprise de rue	1	5	0	0	94	376	0	0	0	2	0	0	0	186	0	0
Travaux dans l'emprise de rue - Réfection de bordures et trottoirs	0	0	0	0	0	0	0	0	0	1	0	0	0	2 921	0	0
Travaux sur la rive / Littoral / Plaine inondable	0	0	0	0	0	0	0	0	0	1	0	0	0	0	0	0
Utilisation de l'emprise de rue et équipements municipaux	3	29	0	0	247	4 264	0	0	2	29	0	0	186	4 186	0	0
Total	15	221	116 596	10 185 124	1 260	41 875	0	1	25	180	718 135	10 959 281	2 901	41 829	0	1

Catégorie / type	2021								2020							
	Nb permis émis		Valeur		Montant		Nb de logements		Nb permis émis		Valeur		Montant		Nb de logements	
	juillet	Cumulatif	juillet	Cumulatif	juillet	Cumulatif	juillet	Cumulatif	juillet	Cumulatif	juillet	Cumulatif	juillet	Cumulatif	juillet	Cumulatif
Institutionnel et gouvernemental																
Abattage d'arbres	0	2	0	0	0	25	0	0	0	2	0	3 000	0	62	0	0
Agrandissement de bâtiment	1	2	57 000	12 057 000	174	174	0	0	0	0	0	0	0	0	0	0
Arrosage	0	0	0	0	0	0	0	0	0	1	0	0	0	0	0	0
Bac de récupération de vêtements	0	3	0	0	0	0	0	0	0	5	0	0	0	0	0	0
Bâtiment accessoire / de service	0	1	0	1 500 000	0	0	0	0	0	1	0	7 500	0	0	0	0
Changement d'usage ou de destination	2	3	0	0	230	345	0	0	0	4	0	0	0	336	0	0
Clôture	0	1	0	6 000	0	50	0	0	0	0	0	0	0	0	0	0
Construction Nouvelle	0	2	0	27 662 500	0	5 000	0	0	0	0	0	0	0	0	0	0
Démolition	0	0	0	0	0	0	0	0	0	1	0	12 000	0	50	0	0
Enseigne	0	1	0	14 700	0	50	0	0	0	5	0	0	0	50	0	0
Muret	0	0	0	0	0	0	0	0	0	1	0	46 006	0	151	0	0
Raccordement services d'aqueduc et d'égouts	0	3	0	0	0	463	0	0	0	2	0	0	0	99	0	0
Réparation d'une construction	1	2	3 360	35 360	0	0	0	0	0	0	0	0	0	0	0	0
Stationnement	0	1	0	17 630	0	0	0	0	0	1	0	320 000	0	960	0	0
Système géothermie	0	1	0	0	0	0	0	0	0	0	0	0	0	0	0	0
Transformation / Rénovation de bâtiment	2	8	533 478	6 058 999	636	8 301	0	0	2	15	478 000	8 435 257	1 434	14 313	0	0
Travaux dans l'emprise de rue	1	2	0	0	153	247	0	0	0	1	0	0	0	93	0	0
Utilisation de l'emprise de rue et équipements municipaux	2	11	0	0	423	1 550	0	0	0	5	0	0	0	1 861	0	0
Total	9	43	593 838	47 352 189	1 615	16 204	0	0	2	44	478 000	8 823 763	1 434	17 975	0	0
Industriel																
Abattage d'arbres	0	2	0	0	0	50	0	0	0	1	0	12 000	0	25	0	0
Agrandissement de bâtiment	3	5	8 700 000	10 450 000	14 575	19 913	0	0	2	5	7 250 000	8 228 400	5 750	8 631	0	0
Bâtiment accessoire / de service	0	0	0	0	0	0	0	0	0	4	0	159 500	0	505	0	0
Captage des eaux souterraines (Puits)	0	1	0	11 000	0	50	0	0	0	0	0	0	0	0	0	0
Changement d'usage ou de destination	0	6	0	0	0	572	0	0	1	6	0	0	112	672	0	0
Clôture	0	2	0	55 000	0	126	0	0	0	0	0	0	0	0	0	0

Catégorie / type	2021								2020							
	Nb permis émis		Valeur		Montant		Nb de logements		Nb permis émis		Valeur		Montant		Nb de logements	
	juillet	Cumulatif	juillet	Cumulatif	juillet	Cumulatif	juillet	Cumulatif	juillet	Cumulatif	juillet	Cumulatif	juillet	Cumulatif	juillet	Cumulatif
Construction Nouvelle	0	1	0	22 000 000	0	5 000	0	0	0	0	0	0	0	0	0	0
Démolition	0	1	0	10 000	0	50	0	0	0	0	0	0	0	0	0	0
Enseigne	2	6	16 780	27 230	100	300	0	0	1	4	10 600	247 900	50	710	0	0
Raccordement services d'aqueduc et d'égouts	0	7	0	0	0	810	0	0	0	2	0	0	0	252	0	0
Stationnement	0	2	0	60 500	0	218	0	0	1	1	150 000	150 000	450	450	0	0
Transformation / Rénovation de bâtiment	0	10	0	733 600	0	2 330	0	0	0	8	0	568 415	0	1 524	0	0
Travaux dans l'emprise de rue	0	5	0	0	0	470	0	0	0	1	0	0	0	93	0	0
Utilisation de l'emprise de rue et équipements municipaux	1	9	0	0	141	1 609	0	0	1	4	0	0	837	1 209	0	0
Total	6	57	8 716 780	33 347 330	14 816	31 498	0	0	6	36	7 410 600	9 366 215	7 199	14 071	0	0

<i>Résidentiel</i>																
Abattage d'arbres	3	25	1 100	53 419	105	815	0	0	5	12	1 000	7 250	143	336	0	0
Agrandissement de bâtiment	4	48	136 500	4 097 000	481	12 742	0	2	5	24	232 500	1 738 300	740	5 367	0	0
Arrosage	31	109	60	60	1 860	6 540	0	0	66	217	0	0	3 696	12 134	0	0
Bâtiment accessoire / de service	17	162	150 852	1 778 152	951	10 296	0	0	29	146	171 264	977 031	1 835	8 594	0	0
Captage des eaux souterraines (Puits)	2	4	19 000	37 545	100	200	0	0	1	6	7 000	51 500	50	300	0	0
Changement d'usage ou de destination	2	7	0	10 000	230	805	0	0	1	10	0	0	112	1 120	0	0
Clôture	15	110	95 050	473 384	758	5 309	0	0	25	114	111 157	404 691	1 250	5 700	0	0
Construction Nouvelle	3	79	1 823 191	36 672 191	2 600	38 025	6	191	7	35	14 372 100	26 967 100	6 760	20 025	97	156
Démolition	4	48	1 100	154 913	200	2 445	0	0	4	25	0	144 461	200	1 319	0	0
Déplacement d'une construction	0	2	0	400	0	100	0	0	1	1	100	100	50	50	0	0
Enseigne	1	3	0	67	50	150	0	0	0	2	0	270	0	100	0	0
Installation septique	1	10	15 000	159 044	50	541	0	0	5	18	68 225	280 775	250	953	0	0
Muret	1	5	20 000	182 588	61	634	0	0	0	1	0	1 000	0	50	0	0
Opération - Deux générations / Bi-génération (Renouvellement)	0	70	0	300 000	0	30 600	0	0	2	58	0	0	666	25 530	0	0
Piscine	32	159	436 810	2 332 807	2 163	10 826	0	0	39	199	513 955	2 149 505	2 544	12 204	0	0
Raccordement services d'aqueduc et d'égouts	2	104	0	0	255	13 705	0	0	20	78	0	0	2 471	9 306	0	0

Catégorie / type	2021								2020							
	Nb permis émis		Valeur		Montant		Nb de logements		Nb permis émis		Valeur		Montant		Nb de logements	
	juillet	Cumulatif	juillet	Cumulatif	juillet	Cumulatif	juillet	Cumulatif	juillet	Cumulatif	juillet	Cumulatif	juillet	Cumulatif	juillet	Cumulatif
Réparation d'une construction	6	10	158 200	616 970	502	1 127	0	0	0	0	0	0	0	0	0	0
Stationnement	1	2	5 000	50 000	50	187	0	0	1	5	2 000	152 500	50	620	0	0
Transformation / Rénovation de bâtiment	43	379	953 529	9 490 053	3 525	34 412	1	30	67	381	881 413	6 895 352	4 080	27 399	0	6
Travaux dans l'emprise de rue	1	26	0	0	94	2 349	0	0	3	23	0	0	337	2 070	0	0
Travaux dans l'emprise de rue - Sciage de bordures et trottoirs	6	31	0	0	4 471	12 518	0	0	4	16	0	0	782	4 894	0	0
Travaux dans l'emprise de rue - Réfection de bordures et trottoirs	1	1	0	0	158	158	0	0	0	0	0	0	0	0	0	0
Travaux sur la rive / Littoral / Plaine inondable	0	1	0	6 000	0	50	0	0	0	1	0	25 000	0	75	0	0
Utilisation de l'emprise de rue et équipements municipaux	11	79	0	0	3 712	14 529	0	0	14	78	0	0	1 779	11 291	0	0
Total	187	1 474	3 815 392	56 414 593	22 376	199 064	7	223	299	1 450	16 360 714	39 794 835	27 795	149 436	97	162
Grand total	221	1 934	13 369 391	149 370 721	40 634	303 850	7	224	343	1 760	25 117 449	71 356 469	40 950	235 353	97	163



Rapport comparatif pour l'intervalle du 01/07/2021 au 31/07/2021

VILLE DE SAINT-HYACINTHE

	Du 01/07/2021 au 31/07/2021				Du 01/07/2020 au 31/07/2020			
District électoral: Sainte-Rosalie								
Type permis	* Créés	Émis	Valeur	Montant	* Créés	Émis	Valeur	Montant
Abattage d'arbres		1		35.00				
Agrandissement de bâtiment		2	26 500.00	126.25		1	25 000.00	75.00
Arrosage		4		240.00		8		448.00
Bâtiment accessoire / de service		3	129 085.00	456.19		3	72 500.00	310.00
Captage des eaux souterraines (Puits)		3	29 000.00	150.00		1	7 000.00	50.00
Changement d'usage ou de destination						1		112.00
Clôture		3	13 900.00	150.00		4	8 200.00	200.00
Construction Nouvelle	5	2	1 023 191.00	2 265.00	1	1	300 000.00	332.00
Démolition		1		50.00		1		50.00
Installation septique		1	15 000.00	50.00		5	68 225.00	250.00
Piscine		4	7 246.00	200.00		4	22 859.00	200.00
Raccordement services d'aqueduc et d'égouts						5		762.75
Réparation d'une construction		1	10 000.00	50.00				
Transformation / Rénovation de bâtiment		5	131 000.00	531.25		9	241 332.00	846.50
Travaux dans l'emprise de rue						1		93.02
Travaux dans l'emprise de rue - Sciage de bordures et trottoirs		1		165.19				
Lotissement								
Total:	5	31	1 384 922.00	4 468.88	1	44	745 116.00	3 729.27

District électoral: Cascades								
Type permis	* Créés	Émis	Valeur	Montant	* Créés	Émis	Valeur	Montant
Arrosage						1		56.00
Bâtiment accessoire / de service						1	1 000.00	50.00

* Nombre de logement créés

	Du 01/07/2021 au 31/07/2021				Du 01/07/2020 au 31/07/2020			
<i>Changement d'usage ou de destination</i>		1	1.00	115.00		3		224.00
<i>Construction Nouvelle</i>					45	1	7 002 100.00	5 000.00
<i>Démolition</i>						1		50.00
<i>Enseigne</i>		1	300.00	50.00				
<i>Piscine</i>		1	800.00	50.00				
<i>Réparation d'une construction</i>		1	3 360.00					
<i>Terrasse saisonnière</i>						7		
<i>Transformation / Rénovation de bâtiment</i>		2	335 000.00	50.00		6	206 753.00	694.77
<i>Utilisation de l'emprise de rue et équipements municipaux</i>		7		3 277.10		4		523.24
<i>Lotissement</i>								
Total:		13	339 461.00	3 542.10	45	24	7 209 853.00	6 598.01

District électoral: Hertel-Notre-Dame								
Type permis	* Créés	Émis	Valeur	Montant	* Créés	Émis	Valeur	Montant
<i>Abattage d'arbres</i>		1	1 000.00	35.00		5	1 000.00	143.00
<i>Arrosage</i>		2		120.00		7		392.00
<i>Bâtiment accessoire / de service</i>		1	25 000.00	76.25		6	67 800.00	390.00
<i>Clôture</i>		3	35 000.00	157.95		8	44 454.00	400.00
<i>Construction Nouvelle</i>					1	1	260 000.00	332.00
<i>Opération - Deux générations / Bi-génération (Renouvellement)</i>						1		222.00
<i>Piscine</i>		3	119 000.00	400.75		7	97 250.00	437.50
<i>Raccordement services d'aqueduc et d'égouts</i>						2		251.73
<i>Transformation / Rénovation de bâtiment</i>	1	3	127 000.00	431.25		9	523 000.00	1 747.00
<i>Travaux dans l'emprise de rue</i>						1		151.16
<i>Travaux dans l'emprise de rue - Sciage de bordures et trottoirs</i>						1		301.64
<i>Utilisation de l'emprise de rue et équipements municipaux</i>		1				5		523.24
<i>Lotissement</i>								
Total:	1	14	307 000.00	1 221.20	1	53	993 504.00	5 291.27

District électoral: Yamaska								
Type permis	* Créés	Émis	Valeur	Montant	* Créés	Émis	Valeur	Montant

* Nombre de logement créés

	Du 01/07/2021 au 31/07/2021				Du 01/07/2020 au 31/07/2020				
<i>Abattage d'arbres</i>		1	100.00	35.00					
<i>Arrosage</i>		3		180.00		9		504.00	
<i>Bâtiment accessoire / de service</i>						2	11 500.00	100.00	
<i>Changement d'usage ou de destination</i>		1		115.00					
<i>Clôture</i>		4	8 600.00	200.00		2	1 700.00	100.00	
<i>Construction Nouvelle</i>	1	1	800 000.00	335.00					
<i>Déplacement d'une construction</i>						1	100.00	50.00	
<i>Piscine</i>		2	11 000.00	100.00		6	116 744.00	463.80	
<i>Raccordement services d'aqueduc et d'égouts</i>						3		297.54	
<i>Réparation d'une construction</i>		1	33 000.00	100.65					
<i>Transformation / Rénovation de bâtiment</i>		4	159 000.00	492.25		9	125 971.00	510.00	
<i>Travaux dans l'emprise de rue - Sciage de bordures et trottoirs</i>		1		100.00		2		200.00	
<i>Utilisation de l'emprise de rue et équipements municipaux</i>						5		581.38	
<i>Lotissement</i>									
Total:		1	18	1 011 700.00	1 657.90		39	256 015.00	2 806.72

District électoral: Saint-Joseph								
Type permis	* Créés	Émis	Valeur	Montant	* Créés	Émis	Valeur	Montant
<i>Agrandissement de bâtiment</i>		3	3 267 000.00	5 223.85		1	2 500.00	50.00
<i>Arrosage</i>		8		480.00		4		224.00
<i>Bâtiment accessoire / de service</i>		3	4 500.00	150.00		4	41 835.00	294.61
<i>Changement d'usage ou de destination</i>		1		115.00		1		112.00
<i>Clôture</i>		1	5 643.00	50.00		4	21 878.00	200.00
<i>Enseigne</i>						1	1 000.00	50.00
<i>Muret</i>		1	20 000.00	61.00				
<i>Piscine</i>		5	46 000.00	250.00		3	132 600.00	397.80
<i>Raccordement services d'aqueduc et d'égouts</i>		1		100.32		1		
<i>Stationnement</i>						1	2 000.00	50.00
<i>Transformation / Rénovation de bâtiment</i>		6	146 000.00	496.50		8	192 000.00	719.00
<i>Travaux dans l'emprise de rue</i>		1		93.95				
<i>Travaux dans l'emprise de rue - Sciage de bordures et trottoirs</i>		2		632.02				

* Nombre de logement créés

	Du 01/07/2021 au 31/07/2021				Du 01/07/2020 au 31/07/2020			
<i>Utilisation de l'emprise de rue et équipements municipaux</i>		3		399.35		1		837.24
<i>Lotissement</i>								
Total:		35	3 489 143.00	8 051.99		29	393 813.00	2 934.65

District électoral: La Providence								
Type permis	* Créés	Émis	Valeur	Montant	* Créés	Émis	Valeur	Montant
<i>Arrosage</i>		2		120.00		10		560.00
<i>Bâtiment accessoire / de service</i>		3	26 200.00	161.00		2	6 529.00	100.00
<i>Changement d'usage ou de destination</i>		2		230.00				
<i>Clôture</i>						3	12 172.00	150.00
<i>Construction Nouvelle</i>					3	3	810 000.00	996.00
<i>Démolition</i>		1	600.00	50.00		1		50.00
<i>Enseigne</i>		1		50.00				
<i>Piscine</i>		6	144 470.00	532.78		3	5 300.00	150.00
<i>Raccordement services d'aqueduc et d'égouts</i>						6		808.56
<i>Stationnement</i>		1	5 000.00	50.00				
<i>Transformation / Rénovation de bâtiment</i>		1	600.00	50.00		9	41 046.00	425.00
<i>Travaux dans l'emprise de rue - Sciage de bordures et trottoirs</i>		1		3 358.81				
<i>Utilisation de l'emprise de rue et équipements municipaux</i>		1		152.70		2		244.18
<i>Lotissement</i>								
Total:		19	176 870.00	4 755.29	3	39	875 047.00	3 483.74

District électoral: Douville								
Type permis	* Créés	Émis	Valeur	Montant	* Créés	Émis	Valeur	Montant
<i>Agrandissement de bâtiment</i>		1	100 000.00	305.00				
<i>Arrosage</i>		4		240.00		13		728.00
<i>Bâtiment accessoire / de service</i>		6	60 352.00	352.50		6	170 900.00	800.00
<i>Changement d'usage ou de destination</i>		2		115.00				
<i>Clôture</i>		3	22 907.00	150.00		2	8 253.00	100.00
<i>Démolition</i>		1	500.00	50.00				
<i>Enseigne</i>		1	1 295.00	50.00		1	5 000.00	50.00

	Du 01/07/2021 au 31/07/2021				Du 01/07/2020 au 31/07/2020			
<i>Piscine</i>		7	83 581.00	429.95		10	75 059.00	525.00
<i>Raccordement services d'aqueduc et d'égouts</i>		1		100.32				
<i>Transformation / Rénovation de bâtiment</i>		7	107 125.00	383.00		7	38 500.00	375.00
<i>Travaux dans l'emprise de rue</i>		1		93.95				
<i>Travaux dans l'emprise de rue - Sciage de bordures et trottoirs</i>						1		280.10
<i>Travaux dans l'emprise de rue - Réfection de bordures et trottoirs</i>		1		158.00				
<i>Utilisation de l'emprise de rue et équipements municipaux</i>						1		151.16
<i>Lotissement</i>								
Total:		35	375 760.00	2 427.72		41	297 712.00	3 009.26

District électoral: Saint-Thomas-d'Aquin								
Type permis	* Créés	Émis	Valeur	Montant	* Créés	Émis	Valeur	Montant
<i>Agrandissement de bâtiment</i>		1	1 500 000.00	4 575.00		2	375 000.00	1 125.00
<i>Arrosage</i>		6	60.00	360.00		8		448.00
<i>Bâtiment accessoire / de service</i>						3	5 700.00	150.00
<i>Démolition</i>						1		50.00
<i>Enseigne</i>		2	41 780.00	117.50		1	46 333.00	122.78
<i>Piscine</i>		2	6 453.00	100.00		3	49 943.00	219.83
<i>Raccordement services d'aqueduc et d'égouts</i>						2		251.73
<i>Transformation / Rénovation de bâtiment</i>		5	159 869.00	381.80		3	32 200.00	160.00
<i>Travaux dans l'emprise de rue</i>						1		93.02
<i>Travaux dans l'emprise de rue - Sciage de bordures et trottoirs</i>		1		215.46				
<i>Utilisation de l'emprise de rue et équipements municipaux</i>		1		140.95		1		93.02
<i>Lotissement</i>								
Total:		18	1 708 162.00	5 890.71		25	509 176.00	2 713.38

District électoral: Saint-Sacrement								
Type permis	* Créés	Émis	Valeur	Montant	* Créés	Émis	Valeur	Montant
<i>Agrandissement de bâtiment</i>		1	4 000 000.00	5 000.00		1	7 000 000.00	5 000.00
<i>Arrosage</i>						2		112.00

	Du 01/07/2021 au 31/07/2021				Du 01/07/2020 au 31/07/2020			
<i>Bâtiment accessoire / de service</i>						2	5 000.00	100.00
<i>Changement d'usage ou de destination</i>		2		230.00		1		112.00
<i>Clôture</i>						1	8 000.00	50.00
<i>Enseigne</i>		1		50.00		1	10 600.00	50.00
<i>Réparation d'une construction</i>		4	115 200.00	351.36				
<i>Stationnement</i>						1	150 000.00	450.00
<i>Transformation / Rénovation de bâtiment</i>		3	46 200.00	180.24		1	10 000.00	50.00
<i>Travaux dans l'emprise de rue</i>						1		93.02
<i>Utilisation de l'emprise de rue et équipements municipaux</i>						2		186.04
<i>Lotissement</i>								
Total:		11	4 161 400.00	5 811.60		13	7 183 600.00	6 203.06

District électoral: Bois-Joli								
Type permis	* Créés	Émis	Valeur	Montant	* Créés	Émis	Valeur	Montant
<i>Agrandissement de bâtiment</i>						2	80 000.00	240.00
<i>Arrosage</i>		3		180.00		4		224.00
<i>Bâtiment accessoire / de service</i>		1	2 500.00	50.00				
<i>Changement d'usage ou de destination</i>		1		115.00				
<i>Clôture</i>		1	9 000.00	50.00		1	6 500.00	50.00
<i>Enseigne</i>						1	10 250.00	50.00
<i>Opération - Deux générations / Bi-générations (Renouvellement)</i>						1		444.00
<i>Piscine</i>		1	9 000.00	50.00		1	7 500.00	50.00
<i>Raccordement services d'aqueduc et d'égouts</i>		2		254.55				
<i>Transformation / Rénovation de bâtiment</i>		8	153 235.00	555.00		6	406 340.00	1 346.00
<i>Travaux dans l'emprise de rue</i>		1		152.70				
<i>Utilisation de l'emprise de rue et équipements municipaux</i>		1		93.95				
<i>Lotissement</i>								
Total:		19	173 735.00	1 501.20		16	510 590.00	2 404.00

District électoral: Sacré-Coeur								
Type permis	* Créés	Émis	Valeur	Montant	* Créés	Émis	Valeur	Montant

	Du 01/07/2021 au 31/07/2021				Du 01/07/2020 au 31/07/2020			
<i>Arrosage</i>						1		56.00
<i>Bâtiment accessoire / de service</i>		1	20 000.00	61.00		2	8 500.00	200.00
<i>Construction Nouvelle</i>					47	1	6 000 000.00	100.00
<i>Démolition</i>		1		50.00				
<i>Piscine</i>		1	9 260.00	50.00		2	6 700.00	100.00
<i>Raccordement services d'aqueduc et d'égouts</i>						3		350.91
<i>Transformation / Rénovation de bâtiment</i>		2	211 978.00	685.86		8	127 823.00	481.00
<i>Travaux dans l'emprise de rue</i>						1		93.02
<i>Utilisation de l'emprise de rue et équipements municipaux</i>		3		458.10		2		395.34
<i>Lotissement</i>								
Total:		8	241 238.00	1 304.96	47	20	6 143 023.00	1 776.27
Total:	7	221	13 369 391.00	40 633.55	97	343	25 117 449.00	40 949.63

Ville de Saint-Hyacinthe