

# ***RAPPORT DE CONSTRUCTION***

Août 2021



Service de l'urbanisme de l'environnement

# TABLE DES MATIÈRES

---

## **SECTION I - TABLEAUX COMPARATIFS..... 4**

- 1.1. *Nombre de permis émis* ..... 4
- 1.2. *Valeur des travaux des permis* ..... 5
- 1.3. *Unités de logements créées* ..... 6

## **SECTION II ..... 8**

- 2.1. *Rapport comparatif par regroupement des types de permis* ..... 8

## **SECTION III ..... 11**

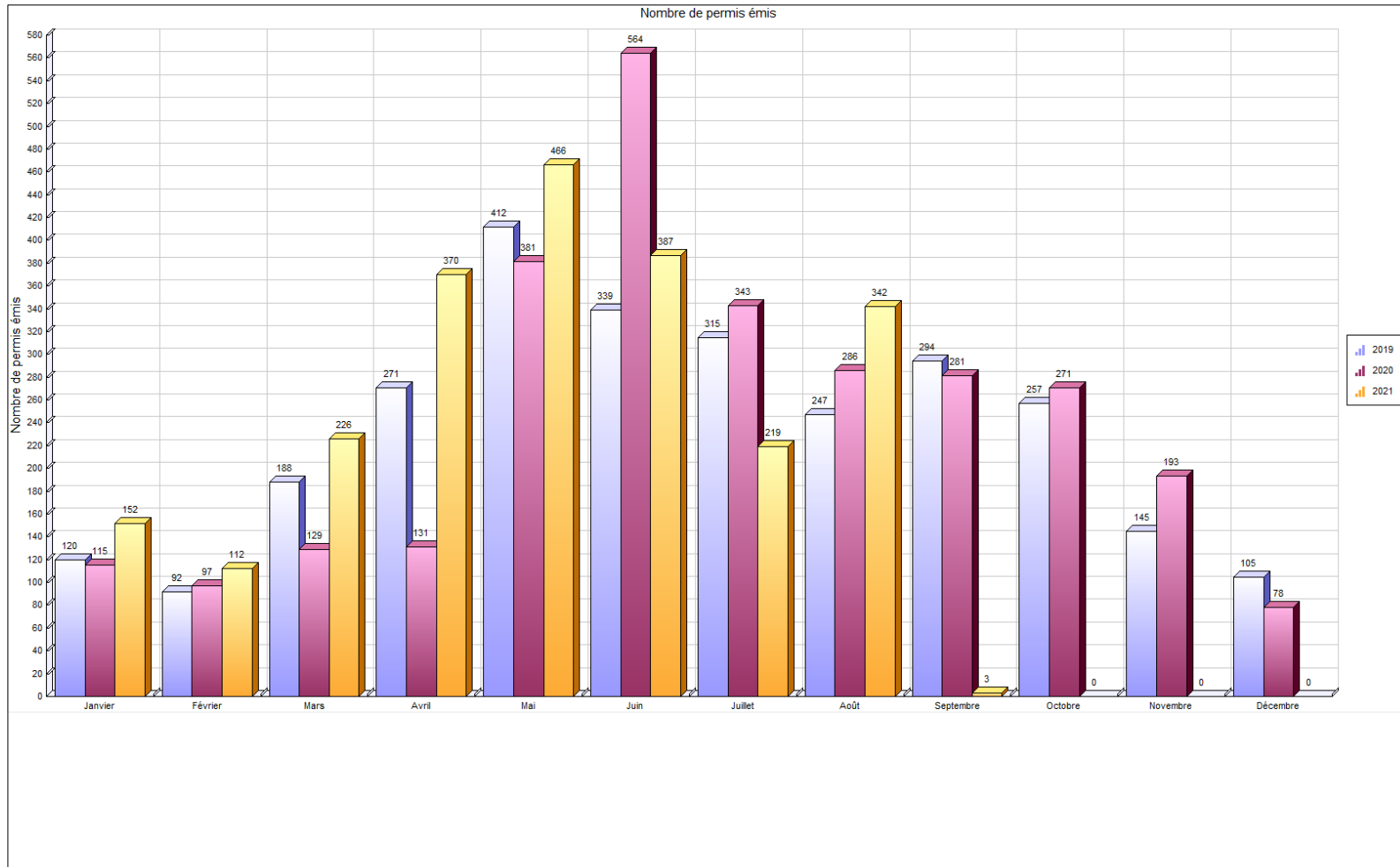
- 3.1. *Analyse par catégorie d'immeuble* ..... 11

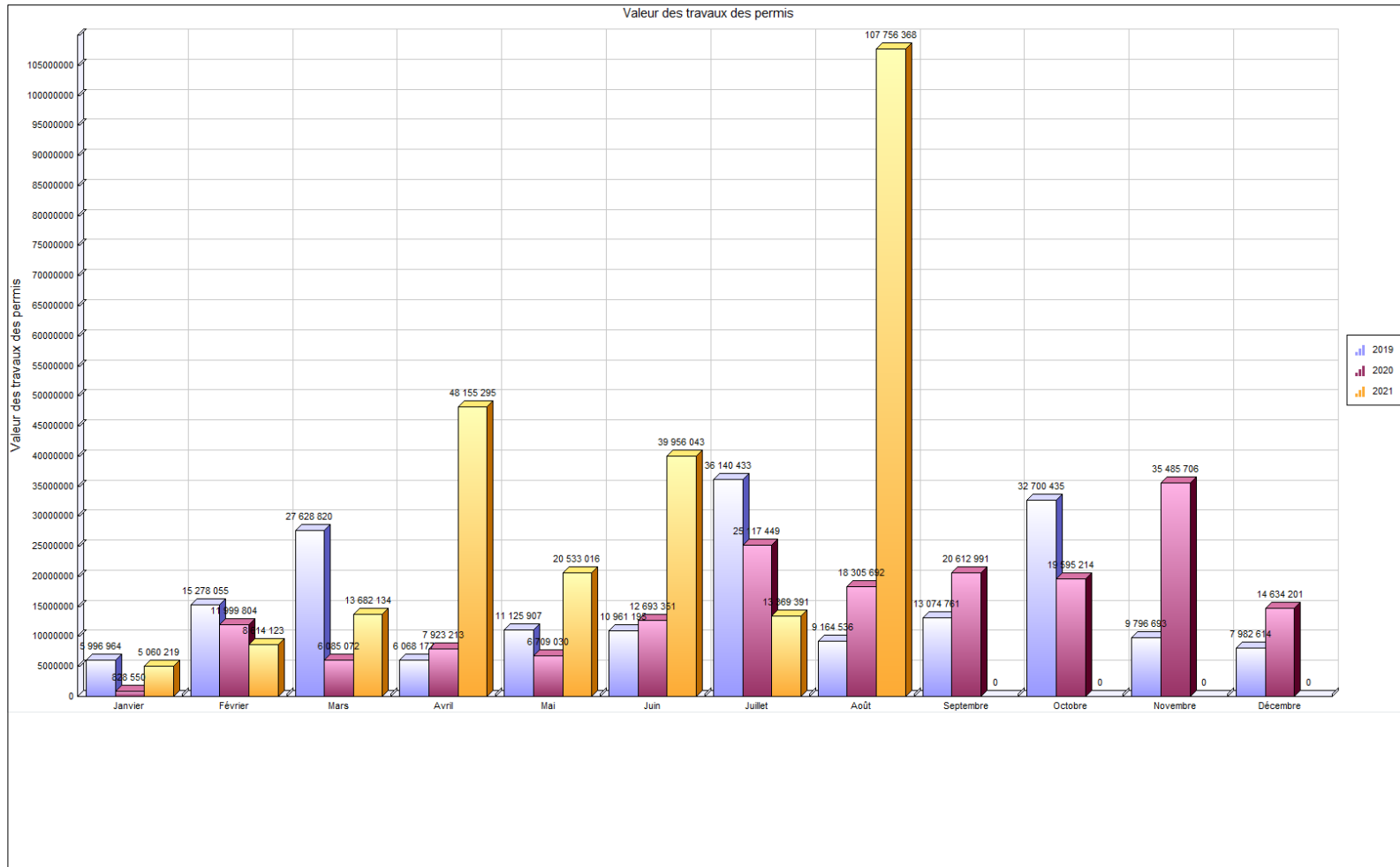
## **SECTION IV ..... 15**

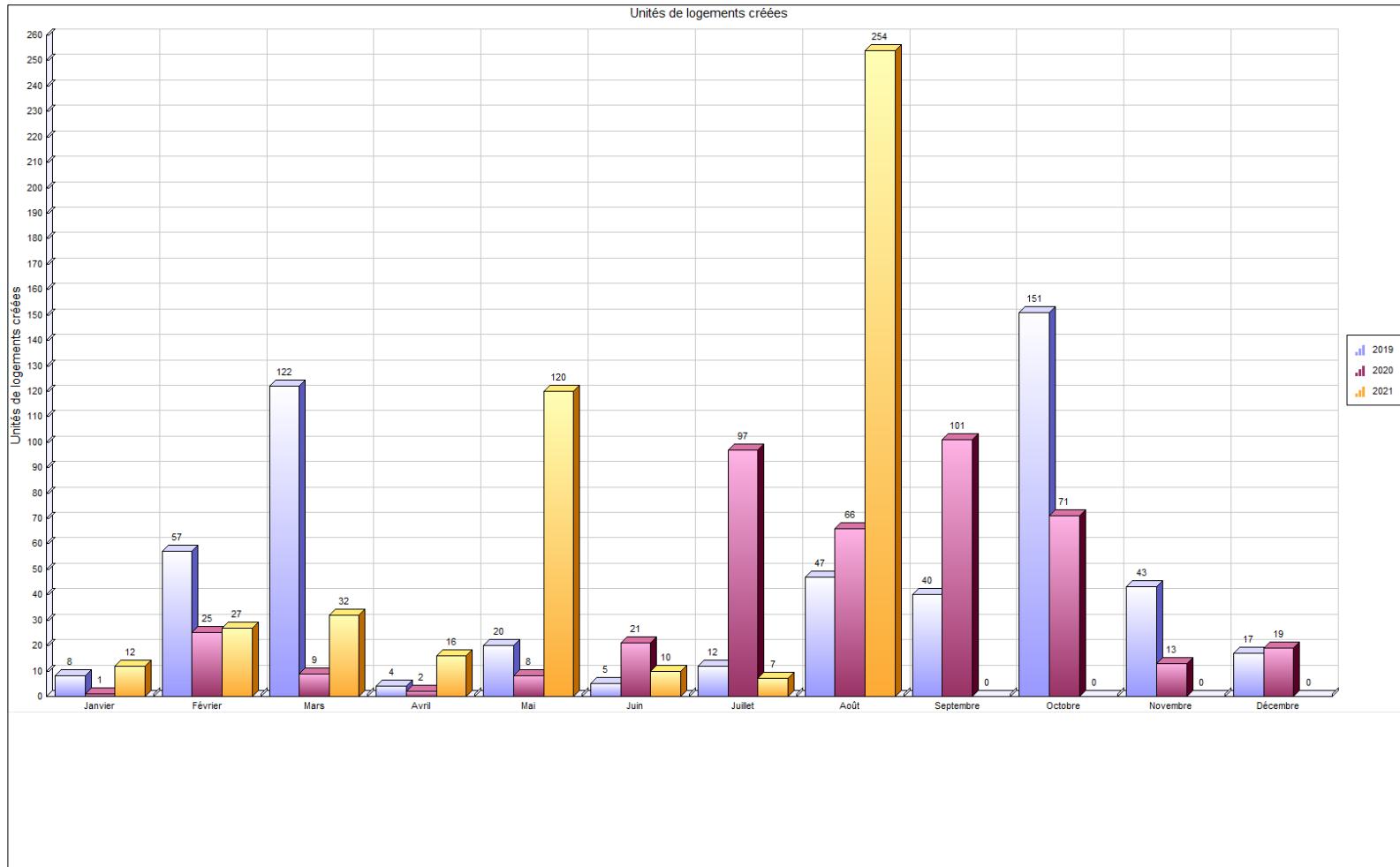
- 4.1. *Rapport comparatif par catégorie d'immeuble* ..... 15
- 4.2. *Rapport comparatif par district électoral du mois d'août 2021* ..... 20

---

<b>SECTION I - TABLEAUX COMPARATIFS.....</b>	<b>4</b>
1.1. <i>Nombre de permis émis .....</i>	<i>4</i>
1.2. <i>Valeur des travaux des permis .....</i>	<i>5</i>
1.3. <i>Unités de logements créées .....</i>	<i>6</i>







---

**SECTION II** ..... **8**

2.1. *Rapport comparatif par regroupement des types de permis..... 8*



Regroupement / Type de permis	août 2021				Cumulatif au 31 août 2021				août 2020				Cumulatif au 31 août 2020			
	Log. Créés	Émis	Valeur	Montant	Log. Créés	Émis	Valeur	Montant	Log. Créés	Émis	Valeur	Montant	Log. Créés	Émis	Valeur	Montant
<b>Permis</b>																
<b>SANS REGROUPEMENT</b>																
Système géothermie						1										
<b>Total</b>						1										
<b>Urbanisme</b>																
Abattage d'arbres		5	19 500.00	165.00		35	75 419.00	1 090.00						15	22 250.00	423.00
Agrandissement de bâtiment	14	8	33 649 200.00	11 751.90	16	65	61 503 200.00	48 392.58		3	42 800.00	178.00		34	10 709 500.00	16 275.72
Arrosage		32		1 920.00		250	60.00	14 940.00		40		2 240.00		260		14 485.90
Bac de récupération de vêtements						9								14		
Bâtiment accessoire / de service		18	214 621.00	1 089.75		191	4 670 558.00	15 075.24		19	225 550.00	1 521.00		176	2 073 081.00	12 730.91
Bâtiment temporaire						5		1 760.00						5		1 712.00
Captage des eaux souterraines (Puits)		4	37 919.00	200.00		10	96 464.00	500.00						6	51 500.00	300.00
Changement d'usage ou de destination		10	1.00	1 035.00		76	10 002.00	7 299.00		9	923 261.00	784.00		72	923 261.00	7 052.00
Clôture		21	78 108.00	1 050.00		136	618 306.00	6 660.45		18	75 580.00	910.00		133	495 271.00	6 660.00
Construction Nouvelle	240	11	70 045 000.00	20 900.00	431	96	161 179 691.00	80 300.00	64	6	10 342 000.00	10 928.00	220	44	43 026 100.00	42 704.36
Démolition		7	8 900.00	350.00		62	351 313.00	3 311.49		4	3 600.00	200.00		36	222 061.00	1 946.42
Déplacement d'une construction						2	400.00	100.00						1	100.00	50.00
Enseigne		2	7 000.00	100.00		59	279 197.00	2 977.50		7	117 877.00	492.10		41	659 615.00	2 890.38
Installation septique		2	43 000.00	141.50		12	202 044.00	682.23		4	65 900.00	210.70		24	380 550.00	1 273.20
Muret						5	182 588.00	633.75						2	47 006.00	201.33
Opération - Deux générations / Bi-génération (Renouvellement)						70	300 000.00	30 600.00						59		25 974.00
Piscine		23	335 915.00	1 548.46		182	2 668 722.00	12 374.75		16	206 492.00	974.38		216	2 357 197.00	13 228.17
Réparation d'une construction						12	652 330.00	1 127.26		2	13 000.00			2	13 000.00	
Stationnement		1				9	398 730.00	1 278.50		1	2 086 433.00	6 259.30		9	2 723 933.00	8 339.30
Terrasse saisonnière						14								13		
Transformation / Renovation de bâtiment		80	3 317 204.00	10 964.35	31	521	23 931 565.00	68 649.92	2	89	4 203 199.00	9 403.76	9	536	25 932 736.00	70 570.88
Travaux sur la rive / Littoral / Plaine inondable						1	6 000.00	50.00						2	25 000.00	75.00



Regroupement / Type de permis	août 2021				Cumulatif au 31 août 2021				août 2020				Cumulatif au 31 août 2020			
	Log. Créés	Émis	Valeur	Montant	Log. Créés	Émis	Valeur	Montant	Log. Créés	Émis	Valeur	Montant	Log. Créés	Émis	Valeur	Montant
Vente de garage/Bazar		1		60.00		1		60.00								
<b>Total</b>	254	225	107 756 368.00	51 275.96	478	1 823	257 126 589.00	297 862.67	66	218	18 305 692.00	34 101.24	229	1 700	89 662 161.00	226 892.57

<b>Travaux publics</b>																
Raccordement services d'aqueduc et d'égouts		43		5 291.64		167		21 434.70		26		2 547.99		122		13 814.91
Travaux dans l'emprise de rue		28		2 630.60		68		6 259.45		4		372.08		38		3 465.00
Travaux dans l'emprise de rue - Sciage de bordures et trottoirs		5		1 520.95		36		14 038.57		4		638.11		22		5 872.89
Travaux dans l'emprise de rue - Réfection de bordures et trottoir		1		158.00		1		158.00						1		2 920.70
Utilisation de l'emprise de rue et équipements municipaux		40		7 505.45		178		31 196.25		34		4 720.84		163		24 767.16
<b>Total</b>		117		17 106.64		450		73 086.97		68		8 279.02		346		50 840.66

<b>Grand total</b>	254	342	107 756 368.00	68 382.60	478	2 274	257 126 589.00	370 949.64	66	286	18 305 692.00	42 380.26	229	2 046	89 662 161.00	277 733.23
--------------------	-----	-----	----------------	-----------	-----	-------	----------------	------------	----	-----	---------------	-----------	-----	-------	---------------	------------

---

<b>SECTION III .....</b>	<b>11</b>
3.1. <i>Analyse par catégorie d'immeuble .....</i>	11



VILLE DE SAINT-HYACINTHE

Analyse par catégorie d'immeuble

	Nbre de permis émis		Valeur		Montant		Nombre de logements	
	2021	2020	2021	2020			2021	2020
<b>Résidentiel</b>								
Unifamiliale isolée	1 143	1 179	28 462 138	16 891 631	138 656	111 145	38	23
Unifamiliale jumelée	148	149	3 884 168	2 472 965	14 193	10 940	14	6
Unifamiliale en rangée	75	17	4 008 890	139 566	10 526	1 080	16	0
Bifamiliale isolée	124	112	5 516 419	1 946 850	19 119	11 715	19	5
Bifamiliale jumelée	20	1	450 500	7 000	2 620	50	4	0
Trifamiliale isolée	47	44	2 098 970	1 217 066	6 082	4 631	9	5
Résidence 4 logis isolés	27	35	1 527 491	789 435	3 353	2 946	8	4
Résidence: 5-6 logis isolés	30	44	5 559 500	2 876 567	7 202	7 100	37	20
Résidence : 5-6 logis jumelés	2	0	40 000	0	142	0	0	0
Résidence : 7-8 logis isolés	19	20	4 747 200	287 637	6 130	1 568	32	0
Résidence : 7-8 logis jumelés	4	0	82 000	0	722	0	0	0
Résidence : 7-8 logis en rangée	5	0	127 000	0	387	0	0	0
Résidence : 9 logis et plus variés	51	29	11 323 035	23 593 914	20 009	15 541	94	164
Résidence communautaire : 1-6 chambres	0	2	0	125 000	0	410	0	1
Résidence communautaire : 7-16 chambres	0	4	0	10 000	0	349	0	0
Maison mobile	14	13	115 774	39 037	980	731	0	0
Résidence deux générations	1	2	0	0	0	888	0	0
Résidentiel	4	29	0	477 388	357	3 684	0	0
Résidence mixte	1	0	20 000	0	61	0	0	0
Commerce et bureaux structurants	0	1	0	0	0	93	0	0
Institution non structurante de quartier	0	1	0	0	0	99	0	0
<b>Total Résidentiel :</b>	<b>1 715</b>	<b>1 682</b>	<b>67 963 085</b>	<b>50 874 056</b>	<b>230 537</b>	<b>172 969</b>	<b>271</b>	<b>228</b>
<b>Industriel</b>								
Industriel	34	23	2 334 380	8 185 142	9 034	9 996	0	0
Industrie à incidences faibles	14	17	8 751 950	1 234 800	15 749	4 335	0	0
Industrie à incidences moyennes à fortes	13	3	22 045 000	15 000	6 215	315	0	0

	Nbre de permis émis		Valeur		Montant		Nombre de logements	
	2021	2020	2021	2020			2021	2020
Industrie agroalimentaire à incidences faibles	9	0	3 461 000	0	6 827	0	0	0
Industries agroalimentaires à incidences moyennes à fortes	1	0	0	0	247	0	0	0
Industrie de hautes technologies	2	0	0	0	269	0	0	0
<b>Total Industriel :</b>	73	43	36 592 330	9 434 942	38 341	14 645	0	0
<b>Institutionnel et gouvernemental</b>								
Industrie à incidences moyennes à fortes	1	0	0	0	141	0	0	0
Récréatif extensif (Parcs et espaces verts)	0	4	0	923 261	0	0	0	0
Récréatif extensif (Incidence sur le milieu)	4	0	78 000	0	283	0	0	0
Récréatif intensif (grands espaces)	1	0	0	0	141	0	0	0
Institution non structurante de quartier	8	6	21 942 200	209 000	5 999	832	0	0
Institution non structurante de la Ville	8	3	7 573 385	376 800	569	2 297	0	0
Institution structurante de la région	13	5	34 752 685	350 035	12 122	1 100	0	0
Institution de services publics	1	4	0	0	154	750	0	0
Institutionnel	13	29	13 131 619	11 482 361	2 925	19 771	0	0
Voie publique	5	1	0	0	846	0	0	0
<b>Total Institutionnel et gouvernemental</b>	54	52	77 477 889	13 341 457	23 180	24 750	0	0
<b>Commercial</b>								
Unifamiliale isolée	2	0	0	0	194	0	0	0
Agriculture et activités agricoles	2	0	0	0	194	0	0	0
Industriel	1	0	0	0	141	0	0	0
Usage commercial et résidentiel mixte	10	1	173 615	0	766	56	0	0
Résidence mixte	27	13	61 382 953	457 752	14 372	2 099	207	1
Commerce associable à la résidence	2	0	0	0	230	0	0	0
Commerce de quartier	1	0	1	0	0	0	0	0
Commerce et bureaux non structurants	139	37	7 173 784	873 412	25 765	4 451	0	0
Commerce et bureaux structurants	13	11	810 000	765 000	4 206	3 672	0	0
Commerce de gros non structurant	11	8	2 746 453	3 750 000	8 710	5 984	0	0
Commerces autoroutiers	0	1	0	0	0	151	0	0
Commercial	64	131	650 894	6 131 167	7 055	30 448	0	0
<b>Total Commercial :</b>	272	202	72 937 700	11 977 331	61 634	46 861	207	1
<b>Agricole</b>								

	Nbre de permis émis		Valeur		Montant		Nombre de logements	
	2021	2020	2021	2020			2021	2020
Agricole	9	15	613 100	714 875	2 136	2 668	0	0
Agriculture et activités agricoles	10	10	1 542 485	3 319 500	4 795	10 596	0	0
<b>Total Agricole :</b>	19	25	2 155 585	4 034 375	6 932	13 264	0	0
<b>Non défini</b>								
Unifamiliale isolée	123	20	0	0	8 153	2 422	0	0
Unifamiliale jumelée	4	4	0	0	425	875	0	0
Bifamiliale isolée	2	3	0	0	160	343	0	0
Trifamiliale isolée	1	1	0	0	60	99	0	0
Résidentiel	2	2	0	0	295	192	0	0
Industriel	1	0	0	0	282	0	0	0
Industrie à incidences faibles	0	2	0	0	0	192	0	0
Commerce et bureaux non structurants	0	2	0	0	0	246	0	0
Commercial	4	8	0	0	623	874	0	0
Institution structurante de la région	1	0	0	0	94	0	0	0
Institution de services publics	1	0	0	0	0	0	0	0
Institutionnel	2	0	0	0	235	0	0	0
<b>Total Non défini :</b>	141	42	0	0	10 327	5 244	0	0
<b>GRAND TOTAL</b>	<b>2 274</b>	<b>2 046</b>	<b>257 126 589</b>	<b>89 662 161</b>	<b>370 950</b>	<b>277 733</b>	<b>478</b>	<b>229</b>

---

<b>SECTION IV .....</b>	<b>15</b>
4.1. <i>Rapport comparatif par catégorie d'immeuble.....</i>	15
4.2. <i>Rapport comparatif par district électoral du mois de juillet 2021 .....</i>	20



Catégorie / type	2021								2020							
	Nb permis émis		Valeur		Montant		Nb de logements		Nb permis émis		Valeur		Montant		Nb de logements	
	août	Cumulatif	août	Cumulatif	août	Cumulatif	août	Cumulatif	août	Cumulatif	août	Cumulatif	août	Cumulatif	août	Cumulatif
<b>Non défini</b>																
Arrosage	8	116	0	0	480	6 900	0	0	0	0	0	0	0	0	0	0
Changement d'usage ou de destination	0	0	0	0	0	0	0	0	0	1	0	0	0	112	0	0
Opération - Deux générations / Bi-génération (Renouvellement)	0	0	0	0	0	0	0	0	0	1	0	0	0	444	0	0
Raccordement services d'aqueduc et d'égouts	1	4	0	0	100	455	0	0	5	13	0	0	549	1 556	0	0
Travaux dans l'emprise de rue	1	2	0	0	94	188	0	0	1	5	0	0	93	465	0	0
Travaux dans l'emprise de rue - Sciage de bordures et trottoirs	0	0	0	0	0	0	0	0	0	2	0	0	0	341	0	0
Utilisation de l'emprise de rue et équipements municipaux	8	19	0	0	1 045	2 784	0	0	7	20	0	0	826	2 326	0	0
<b>Total</b>	<b>18</b>	<b>141</b>	<b>0</b>	<b>0</b>	<b>1 720</b>	<b>10 327</b>	<b>0</b>	<b>0</b>	<b>13</b>	<b>42</b>	<b>0</b>	<b>0</b>	<b>1 468</b>	<b>5 244</b>	<b>0</b>	<b>0</b>
<b>Agricole</b>																
Agrandissement de bâtiment	0	1	0	875 000	0	2 669	0	0	0	1	0	75 000	0	225	0	0
Bâtiment accessoire / de service	1	11	8 000	1 185 785	50	3 640	0	0	1	6	52 000	685 500	206	2 107	0	0
Bâtiment temporaire	0	0	0	0	0	0	0	0	0	1	0	0	0	214	0	0
Captage des eaux souterraines (Puits)	1	2	1 100	11 100	50	100	0	0	0	0	0	0	0	0	0	0
Construction Nouvelle	0	0	0	0	0	0	0	0	1	2	1 500 000	3 017 000	4 600	9 251	0	0
Démolition	0	1	0	8 000	0	50	0	0	0	2	0	3 000	0	100	0	0
Enseigne	0	1	0	700	0	50	0	0	1	2	50 000	150 000	133	398	0	0
Installation septique	0	0	0	0	0	0	0	0	1	3	20 000	53 875	60	170	0	0
Raccordement services d'aqueduc et d'égouts	0	1	0	0	0	100	0	0	0	3	0	0	0	351	0	0

Catégorie / type	2021								2020							
	Nb permis émis		Valeur		Montant		Nb de logements		Nb permis émis		Valeur		Montant		Nb de logements	
	août	Cumulatif	août	Cumulatif	août	Cumulatif	août	Cumulatif	août	Cumulatif	août	Cumulatif	août	Cumulatif	août	Cumulatif
Transformation / Rénovation de bâtiment	1	1	75 000	75 000	229	229	0	0	0	2	0	50 000	0	170	0	0
Travaux dans l'emprise de rue	0	1	0	0	0	94	0	0	0	3	0	0	0	279	0	0
<b>Total</b>	<b>3</b>	<b>19</b>	<b>84 100</b>	<b>2 155 585</b>	<b>329</b>	<b>6 932</b>	<b>0</b>	<b>0</b>	<b>4</b>	<b>25</b>	<b>1 622 000</b>	<b>4 034 375</b>	<b>4 999</b>	<b>13 264</b>	<b>0</b>	<b>0</b>

<b>Commercial</b>																
Abattage d'arbres	0	1	0	2 500	0	35	0	0	0	0	0	0	0	0	0	0
Agrandissement de bâtiment	1	2	150 000	525 000	458	1 601	2	2	0	1	0	625 000	0	1 875	0	0
Arrosage	1	2	0	0	60	120	0	0	0	2	0	0	0	112	0	0
Bac de récupération de vêtements	0	6	0	0	0	0	0	0	0	9	0	0	0	0	0	0
Bâtiment accessoire / de service	0	0	0	0	0	0	0	0	0	1	0	70 000	0	210	0	0
Bâtiment temporaire	0	5	0	0	0	1 760	0	0	0	4	0	0	0	1 498	0	0
Changement d'usage ou de destination	8	58	1	2	805	5 347	0	0	6	48	0	0	560	4 588	0	0
Clôture	2	4	3 075	9 389	100	200	0	0	1	2	2 000	17 000	50	100	0	0
Construction Nouvelle	2	5	61 000 000	65 800 000	10 000	22 625	204	204	0	2	0	4 200 000	0	7 100	0	0
Démolition	0	5	0	169 500	0	416	0	0	0	4	0	59 000	0	277	0	0
Enseigne	1	47	7 000	236 500	50	2 378	0	0	3	25	30 050	223 618	180	1 453	0	0
Piscine	0	0	0	0	0	0	0	0	0	1	0	1 200	0	50	0	0
Raccordement services d'aqueduc et d'égouts	8	14	0	0	910	1 620	0	0	0	3	0	0	0	252	0	0
Stationnement	0	3	0	270 600	0	874	0	0	0	1	0	15 000	0	50	0	0
Terrasse saisonnière	0	14	0	0	0	0	0	0	0	13	0	0	0	0	0	0
Transformation / Rénovation de bâtiment	18	62	1 592 500	5 924 209	4 945	17 588	0	1	6	47	986 000	6 766 513	3 010	20 771	0	1
Travaux dans l'emprise de rue	8	13	0	0	752	1 127	0	0	0	2	0	0	0	186	0	0
Travaux dans l'emprise de rue - Réfection de bordures et trottoirs	0	0	0	0	0	0	0	0	0	1	0	0	0	2 921	0	0
Travaux sur la rive / Littoral / Plaine inondable	0	0	0	0	0	0	0	0	0	1	0	0	0	0	0	0
Utilisation de l'emprise de rue et équipements municipaux	3	31	0	0	1 680	5 943	0	0	6	35	0	0	1 233	5 419	0	0
<b>Total</b>	<b>52</b>	<b>272</b>	<b>62 752 576</b>	<b>72 937 700</b>	<b>19 759</b>	<b>61 634</b>	<b>206</b>	<b>207</b>	<b>22</b>	<b>202</b>	<b>1 018 050</b>	<b>11 977 331</b>	<b>5 032</b>	<b>46 861</b>	<b>0</b>	<b>1</b>



Catégorie / type	2021								2020							
	Nb permis émis		Valeur		Montant		Nb de logements		Nb permis émis		Valeur		Montant		Nb de logements	
	août	Cumulatif	août	Cumulatif	août	Cumulatif	août	Cumulatif	août	Cumulatif	août	Cumulatif	août	Cumulatif	août	Cumulatif
<b>Institutionnel et gouvernemental</b>																
Abattage d'arbres	1	3	13 000	13 000	35	60	0	0	0	2	0	3 000	0	62	0	0
Agrandissement de bâtiment	1	3	29 577 700	41 634 700	5 000	5 174	0	0	0	0	0	0	0	0	0	0
Arrosage	0	0	0	0	0	0	0	0	0	1	0	0	0	0	0	0
Bac de récupération de vêtements	0	3	0	0	0	0	0	0	0	5	0	0	0	0	0	0
Bâtiment accessoire / de service	2	3	22 000	1 522 000	100	100	0	0	1	2	8 000	15 500	50	50	0	0
Changement d'usage ou de destination	0	3	0	0	0	345	0	0	1	5	923 261	923 261	0	336	0	0
Clôture	0	1	0	6 000	0	50	0	0	0	0	0	0	0	0	0	0
Construction Nouvelle	0	2	0	27 662 500	0	5 000	0	0	0	0	0	0	0	0	0	0
Démolition	1	1	3 000	3 000	50	50	0	0	0	1	0	12 000	0	50	0	0
Enseigne	0	1	0	14 700	0	50	0	0	0	5	0	0	0	50	0	0
Muret	0	0	0	0	0	0	0	0	0	1	0	46 006	0	151	0	0
Raccordement services d'aqueduc et d'égouts	0	3	0	0	0	463	0	0	0	2	0	0	0	99	0	0
Réparation d'une construction	0	2	0	35 360	0	0	0	0	0	0	0	0	0	0	0	0
Stationnement	0	1	0	17 630	0	0	0	0	1	2	2 086 433	2 406 433	6 259	7 219	0	0
Système géothermie	0	1	0	0	0	0	0	0	0	0	0	0	0	0	0	0
Transformation / Rénovation de bâtiment	3	11	510 000	6 568 999	1 556	9 856	0	0	1	16	1 500 000	9 935 257	0	14 313	0	0
Travaux dans l'emprise de rue	0	2	0	0	0	247	0	0	1	2	0	0	93	186	0	0
Utilisation de l'emprise de rue et équipements municipaux	3	14	0	0	235	1 785	0	0	3	8	0	0	372	2 233	0	0
<b>Total</b>	<b>11</b>	<b>54</b>	<b>30 125 700</b>	<b>77 477 889</b>	<b>6 975</b>	<b>23 180</b>	<b>0</b>	<b>0</b>	<b>8</b>	<b>52</b>	<b>4 517 694</b>	<b>13 341 457</b>	<b>6 774</b>	<b>24 750</b>	<b>0</b>	<b>0</b>
<b>Industriel</b>																
Abattage d'arbres	0	2	0	0	0	50	0	0	0	1	0	12 000	0	25	0	0
Agrandissement de bâtiment	1	6	150 000	10 600 000	458	20 370	0	0	0	5	0	8 228 400	0	8 631	0	0
Bâtiment accessoire / de service	0	0	0	0	0	0	0	0	0	4	0	159 500	0	505	0	0
Captage des eaux souterraines (Puits)	0	1	0	11 000	0	50	0	0	0	0	0	0	0	0	0	0
Changement d'usage ou de destination	1	7	0	0	115	687	0	0	1	7	0	0	112	784	0	0
Clôture	0	2	0	55 000	0	126	0	0	1	1	1 000	1 000	50	50	0	0

Catégorie / type	2021								2020							
	Nb permis émis		Valeur		Montant		Nb de logements		Nb permis émis		Valeur		Montant		Nb de logements	
	août	Cumulatif	août	Cumulatif	août	Cumulatif	août	Cumulatif	août	Cumulatif	août	Cumulatif	août	Cumulatif	août	Cumulatif
Construction Nouvelle	1	2	3 050 000	25 050 000	5 000	10 000	0	0	0	0	0	0	0	0	0	0
Démolition	0	1	0	10 000	0	50	0	0	0	0	0	0	0	0	0	0
Enseigne	1	7	0	27 230	50	350	0	0	2	6	37 727	285 627	130	840	0	0
Installation septique	1	1	30 000	30 000	92	92	0	0	0	0	0	0	0	0	0	0
Raccordement services d'aqueduc et d'égouts	4	11	0	0	563	1 373	0	0	1	3	0	0	99	351	0	0
Stationnement	0	2	0	60 500	0	218	0	0	0	1	0	150 000	0	450	0	0
Transformation / Rénovation de bâtiment	1	11	15 000	748 600	50	2 380	0	0	1	9	30 000	598 415	90	1 614	0	0
Travaux dans l'emprise de rue	4	9	0	0	376	846	0	0	1	2	0	0	93	186	0	0
Utilisation de l'emprise de rue et équipements municipaux	2	11	0	0	141	1 750	0	0	0	4	0	0	0	1 209	0	0
<b>Total</b>	<b>16</b>	<b>73</b>	<b>3 245 000</b>	<b>36 592 330</b>	<b>6 844</b>	<b>38 341</b>	<b>0</b>	<b>0</b>	<b>7</b>	<b>43</b>	<b>68 727</b>	<b>9 434 942</b>	<b>574</b>	<b>14 645</b>	<b>0</b>	<b>0</b>

<i>Résidentiel</i>																
Abattage d'arbres	4	29	6 500	59 919	130	945	0	0	0	12	0	7 250	0	336	0	0
Agrandissement de bâtiment	5	53	3 771 500	7 868 500	5 837	18 579	12	14	3	27	42 800	1 781 100	178	5 545	0	0
Arrosage	23	132	0	60	1 380	7 920	0	0	40	257	0	0	2 240	14 374	0	0
Bâtiment accessoire / de service	15	177	184 621	1 962 773	940	11 336	0	0	17	163	165 550	1 142 581	1 265	9 859	0	0
Captage des eaux souterraines (Puits)	3	7	36 819	74 364	150	350	0	0	0	6	0	51 500	0	300	0	0
Changement d'usage ou de destination	1	8	0	10 000	115	920	0	0	1	11	0	0	112	1 232	0	0
Clôture	19	129	75 033	547 917	950	6 284	0	0	16	130	72 580	477 271	810	6 510	0	0
Construction Nouvelle	8	87	5 995 000	42 667 191	5 900	42 675	36	227	5	40	8 842 000	35 809 100	6 328	26 353	64	220
Démolition	6	54	5 900	160 813	300	2 745	0	0	4	29	3 600	148 061	200	1 519	0	0
Déplacement d'une construction	0	2	0	400	0	100	0	0	0	1	0	100	0	50	0	0
Enseigne	0	3	0	67	0	150	0	0	1	3	100	370	50	150	0	0
Installation septique	1	11	13 000	172 044	50	591	0	0	3	21	45 900	326 675	151	1 103	0	0
Muret	0	5	0	182 588	0	634	0	0	0	1	0	1 000	0	50	0	0
Opération - Deux générations / Bi-génération (Renouvellement)	0	70	0	300 000	0	30 600	0	0	0	58	0	0	0	25 530	0	0
Piscine	23	182	335 915	2 668 722	1 548	12 375	0	0	16	215	206 492	2 355 997	974	13 178	0	0

Catégorie / type	2021								2020							
	Nb permis émis		Valeur		Montant		Nb de logements		Nb permis émis		Valeur		Montant		Nb de logements	
	août	Cumulatif	août	Cumulatif	août	Cumulatif	août	Cumulatif	août	Cumulatif	août	Cumulatif	août	Cumulatif	août	Cumulatif
Raccordement services d'aqueduc et d'égouts	30	134	0	0	3 718	17 423	0	0	20	98	0	0	1 900	11 206	0	0
Réparation d'une construction	0	10	0	616 970	0	1 127	0	0	2	2	13 000	13 000	0	0	0	0
Stationnement	1	3	0	50 000	0	187	0	0	0	5	0	152 500	0	620	0	0
Transformation / Rénovation de bâtiment	57	436	1 124 704	10 614 757	4 185	38 597	0	30	81	462	1 687 199	8 582 551	6 304	33 702	2	8
Travaux dans l'emprise de rue	15	41	0	0	1 409	3 758	0	0	1	24	0	0	93	2 163	0	0
Travaux dans l'emprise de rue - Sciage de bordures et trottoirs	5	36	0	0	1 521	14 039	0	0	4	20	0	0	638	5 532	0	0
Travaux dans l'emprise de rue - Réfection de bordures et trottoirs	1	1	0	0	158	158	0	0	0	0	0	0	0	0	0	0
Travaux sur la rive / Littoral / Plaine inondable	0	1	0	6 000	0	50	0	0	0	1	0	25 000	0	75	0	0
Utilisation de l'emprise de rue et équipements municipaux	24	103	0	0	4 405	18 934	0	0	18	96	0	0	2 291	13 581	0	0
Vente de garage/Bazar	1	1	0	0	60	60	0	0	0	0	0	0	0	0	0	0
<b>Total</b>	<b>242</b>	<b>1 715</b>	<b>11 548 992</b>	<b>67 963 085</b>	<b>32 756</b>	<b>230 537</b>	<b>48</b>	<b>271</b>	<b>232</b>	<b>1 682</b>	<b>11 079 221</b>	<b>50 874 056</b>	<b>23 533</b>	<b>172 969</b>	<b>66</b>	<b>228</b>
<b>Grand total</b>	<b>342</b>	<b>2 274</b>	<b>107 756 368</b>	<b>257 126 589</b>	<b>68 383</b>	<b>370 950</b>	<b>254</b>	<b>478</b>	<b>286</b>	<b>2 046</b>	<b>18 305 692</b>	<b>89 662 161</b>	<b>42 380</b>	<b>277 733</b>	<b>66</b>	<b>229</b>



Rapport comparatif pour l'intervalle du 01/08/2021 au 31/08/2021

VILLE DE SAINT-HYACINTHE

	Du 01/08/2021 au 31/08/2021				Du 01/08/2020 au 31/08/2020			
<b>District électoral:</b>								
Type permis	* Créés	Émis	Valeur	Montant	* Créés	Émis	Valeur	Montant
<i>Bâtiment accessoire / de service</i>		2	14 000.00	100.00				
<i>Changement d'usage ou de destination</i>						1		112.00
<i>Construction Nouvelle</i>	16	2	2 000 000.00	2 280.00				
<i>Raccordement services d'aqueduc et d'égouts</i>		2		308.46				
<i>Travaux dans l'emprise de rue</i>		2		187.90				
<i>Lotissement</i>								
<b>Total:</b>	<b>16</b>	<b>8</b>	<b>2 014 000.00</b>	<b>2 876.36</b>		<b>1</b>		<b>112.00</b>

<b>District électoral: Sainte-Rosalie</b>								
Type permis	* Créés	Émis	Valeur	Montant	* Créés	Émis	Valeur	Montant
<i>Abattage d'arbres</i>		1	5 000.00	35.00				
<i>Agrandissement de bâtiment</i>						1	26 000.00	78.00
<i>Arrosage</i>		4		240.00		5		280.00
<i>Bâtiment accessoire / de service</i>		4	109 500.00	378.75		1	15 000.00	100.00
<i>Captage des eaux souterraines (Puits)</i>		4	37 919.00	200.00				
<i>Clôture</i>		3	18 000.00	150.00		2	6 908.00	100.00
<i>Construction Nouvelle</i>	2	2	740 000.00	670.00	2	2	647 000.00	664.00
<i>Démolition</i>		3	3 500.00	150.00		2	2 000.00	100.00
<i>Installation septique</i>						2	31 900.00	100.70
<i>Piscine</i>		3	87 025.00	280.28		1	16 000.00	50.00
<i>Raccordement services d'aqueduc et d'égouts</i>		8		1 072.11		2		
<i>Transformation / Rénovation de bâtiment</i>		9	226 200.00	802.99		10	107 000.00	535.00
<i>Travaux dans l'emprise de rue</i>		5		469.75				

	Du 01/08/2021 au 31/08/2021				Du 01/08/2020 au 31/08/2020			
<i>Utilisation de l'emprise de rue et équipements municipaux</i>		2		246.65		1		151.16
<i>Lotissement</i>								
<b>Total:</b>	<b>2</b>	<b>48</b>	<b>1 227 144.00</b>	<b>4 695.53</b>	<b>2</b>	<b>29</b>	<b>851 808.00</b>	<b>2 158.86</b>

District électoral: Cascades								
Type permis	* Créés	Émis	Valeur	Montant	* Créés	Émis	Valeur	Montant
<i>Agrandissement de bâtiment</i>	12	1	3 500 000.00	5 000.00				
<i>Bâtiment accessoire / de service</i>		2	16 000.00	100.00				
<i>Changement d'usage ou de destination</i>		2	1.00	115.00		4		448.00
<i>Clôture</i>		1	4 000.00	50.00				
<i>Construction Nouvelle</i>	204	2	61 000 000.00	10 000.00				
<i>Enseigne</i>						1	50.00	50.00
<i>Raccordement services d'aqueduc et d'égouts</i>		5		555.51		1		99.18
<i>Transformation / Rénovation de bâtiment</i>		11	622 000.00	1 996.13	1	9	1 116 188.00	3 435.56
<i>Travaux dans l'emprise de rue</i>		5		469.75				
<i>Utilisation de l'emprise de rue et équipements municipaux</i>		13		4 686.60		9		1 639.50
<i>Lotissement</i>								
<b>Total:</b>	<b>216</b>	<b>42</b>	<b>65 142 001.00</b>	<b>22 972.99</b>	<b>1</b>	<b>24</b>	<b>1 116 238.00</b>	<b>5 672.24</b>

District électoral: Hertel-Notre-Dame								
Type permis	* Créés	Émis	Valeur	Montant	* Créés	Émis	Valeur	Montant
<i>Abattage d'arbres</i>		2	13 100.00	60.00				
<i>Agrandissement de bâtiment</i>		1	35 000.00	106.75				
<i>Arrosage</i>		5		300.00		8		448.00
<i>Bâtiment accessoire / de service</i>		1	15 000.00	50.00		1	3 000.00	50.00
<i>Clôture</i>						4	16 400.00	200.00
<i>Construction Nouvelle</i>	13	3	2 305 000.00	2 155.00				
<i>Démolition</i>		1	5 000.00	50.00				
<i>Enseigne</i>						1	100.00	50.00
<i>Piscine</i>		3	53 500.00	228.10		2	16 100.00	100.00
<i>Raccordement services d'aqueduc et d'égouts</i>		3		308.46		2		198.36
<i>Réparation d'une construction</i>						2	13 000.00	

	Du 01/08/2021 au 31/08/2021				Du 01/08/2020 au 31/08/2020			
<i>Stationnement</i>		1				1	2 086 433.00	6 259.30
<i>Transformation / Rénovation de bâtiment</i>		4	142 000.00	466.00		5	1 630 889.00	475.05
<i>Travaux dans l'emprise de rue</i>		2		187.90		1		93.02
<i>Travaux dans l'emprise de rue - Sciage de bordures et trottoirs</i>						1		100.00
<i>Utilisation de l'emprise de rue et équipements municipaux</i>		5		493.30		5		790.68
<i>Lotissement</i>								
<b>Total:</b>		<b>13</b>	<b>31</b>	<b>2 568 600.00</b>	<b>4 405.51</b>	<b>33</b>	<b>3 765 922.00</b>	<b>8 764.41</b>

### District électoral: Yamaska

Type permis	* Créés	Émis	Valeur	Montant	* Créés	Émis	Valeur	Montant
<i>Abattage d'arbres</i>		2	1 400.00	70.00				
<i>Arrosage</i>		3		180.00		3		168.00
<i>Bâtiment accessoire / de service</i>		1	7 000.00	50.00		2	41 800.00	270.00
<i>Clôture</i>		3	5 000.00	150.00		1	10 000.00	50.00
<i>Démolition</i>		1	400.00	50.00				
<i>Enseigne</i>						1		50.00
<i>Piscine</i>		6	30 550.00	300.00		2	34 653.00	123.96
<i>Raccordement services d'aqueduc et d'égouts</i>		5		609.42		3		350.91
<i>Transformation / Rénovation de bâtiment</i>		5	109 000.00	401.95		12	163 200.00	704.20
<i>Travaux dans l'emprise de rue</i>		1		93.95				
<i>Travaux dans l'emprise de rue - Sciage de bordures et trottoirs</i>		2		200.00		1		305.24
<i>Utilisation de l'emprise de rue et équipements municipaux</i>		4		375.80		6		616.26
<i>Lotissement</i>								
<b>Total:</b>		<b>33</b>	<b>153 350.00</b>	<b>2 481.12</b>		<b>31</b>	<b>249 653.00</b>	<b>2 638.57</b>

### District électoral: Saint-Joseph

Type permis	* Créés	Émis	Valeur	Montant	* Créés	Émis	Valeur	Montant
<i>Agrandissement de bâtiment</i>		1	193 000.00	588.65				
<i>Arrosage</i>		6		360.00		3		168.00
<i>Bâtiment accessoire / de service</i>						2	26 600.00	175.00
<i>Clôture</i>						4	8 097.00	200.00

\* Nombre de logement créés

	Du 01/08/2021 au 31/08/2021				Du 01/08/2020 au 31/08/2020			
<i>Construction Nouvelle</i>					1	1	180 000.00	332.00
<i>Démolition</i>						1	1 500.00	50.00
<i>Piscine</i>		1	6 000.00	50.00		3	83 800.00	281.00
<i>Raccordement services d'aqueduc et d'égouts</i>						4		450.09
<i>Transformation / Rénovation de bâtiment</i>		5	78 300.00	331.15	1	11	191 850.00	720.00
<i>Utilisation de l'emprise de rue et équipements municipaux</i>		5		575.50		1		151.16
<i>Lotissement</i>								
<b>Total:</b>		<b>18</b>	<b>277 300.00</b>	<b>1 905.30</b>	<b>2</b>	<b>30</b>	<b>491 847.00</b>	<b>2 527.25</b>

District électoral: La Providence								
Type permis	* Créés	Émis	Valeur	Montant	* Créés	Émis	Valeur	Montant
<i>Agrandissement de bâtiment</i>		1	30 000.00	91.50		1	1 800.00	50.00
<i>Arrosage</i>		5		300.00		4		224.00
<i>Bâtiment accessoire / de service</i>		2	31 121.00	111.00		3	9 400.00	150.00
<i>Changement d'usage ou de destination</i>						1		112.00
<i>Clôture</i>		2	7 766.00	100.00				
<i>Démolition</i>						1	100.00	50.00
<i>Installation septique</i>						1	14 000.00	50.00
<i>Piscine</i>		1	34 000.00	103.70		3	33 639.00	169.42
<i>Raccordement services d'aqueduc et d'égouts</i>		4		455.19		4		297.54
<i>Transformation / Rénovation de bâtiment</i>		8	95 000.00	441.50		10	236 391.00	852.07
<i>Travaux dans l'emprise de rue - Sciage de bordures et trottoirs</i>						1		132.87
<i>Utilisation de l'emprise de rue et équipements municipaux</i>		1		93.95		2		186.04
<i>Lotissement</i>								
<b>Total:</b>		<b>24</b>	<b>197 887.00</b>	<b>1 696.84</b>		<b>31</b>	<b>295 330.00</b>	<b>2 273.94</b>

District électoral: Douville								
Type permis	* Créés	Émis	Valeur	Montant	* Créés	Émis	Valeur	Montant
<i>Agrandissement de bâtiment</i>	2	1	150 000.00	457.50		1	15 000.00	50.00
<i>Arrosage</i>		3		180.00		5		280.00
<i>Bâtiment accessoire / de service</i>		1	8 000.00	50.00		3	11 750.00	150.00

	Du 01/08/2021 au 31/08/2021				Du 01/08/2020 au 31/08/2020				
<i>Changement d'usage ou de destination</i>		4		460.00		1			
<i>Clôture</i>		4	16 200.00	200.00		1	2 000.00	50.00	
<i>Construction Nouvelle</i>	5	1	950 000.00	795.00					
<i>Enseigne</i>						1	30 000.00	79.50	
<i>Installation septique</i>		1	13 000.00	50.00					
<i>Piscine</i>		3	8 550.00	150.00		2	2 800.00	100.00	
<i>Raccordement services d'aqueduc et d'égouts</i>		5		609.42		2		251.73	
<i>Transformation / Rénovation de bâtiment</i>		11	939 969.00	2 994.58		5	78 750.00	315.00	
<i>Travaux dans l'emprise de rue</i>		3		281.85		1		93.02	
<i>Travaux dans l'emprise de rue - Sciage de bordures et trottoirs</i>		1		269.33		1		100.00	
<i>Travaux dans l'emprise de rue - Réfection de bordures et trottoirs</i>		1		158.00					
<i>Utilisation de l'emprise de rue et équipements municipaux</i>		1		140.95		5		581.38	
<i>Lotissement</i>									
<b>Total:</b>		<b>7</b>	<b>40</b>	<b>2 085 719.00</b>	<b>6 796.63</b>		<b>28</b>	<b>140 300.00</b>	<b>2 050.63</b>

District électoral: Saint-Thomas-d'Aquin								
Type permis	* Créés	Émis	Valeur	Montant	* Créés	Émis	Valeur	Montant
<i>Arrosage</i>		1		60.00		8		448.00
<i>Bâtiment accessoire / de service</i>		2	4 500.00	100.00		4	98 000.00	476.00
<i>Changement d'usage ou de destination</i>						1		112.00
<i>Clôture</i>		1	700.00	50.00		2	21 400.00	110.00
<i>Construction Nouvelle</i>					1	2	1 620 000.00	4 932.00
<i>Enseigne</i>						2	57 500.00	182.50
<i>Installation septique</i>		1	30 000.00	91.50		1	20 000.00	60.00
<i>Piscine</i>		2	70 000.00	217.75		2	19 500.00	100.00
<i>Raccordement services d'aqueduc et d'égouts</i>		8		1 018.20		3		350.91
<i>Transformation / Rénovation de bâtiment</i>		4	83 235.00	267.27		9	135 087.00	572.99
<i>Travaux dans l'emprise de rue</i>		8		751.60		2		186.04
<i>Utilisation de l'emprise de rue et équipements municipaux</i>		1		152.70				



	Du 01/08/2021 au 31/08/2021				Du 01/08/2020 au 31/08/2020			
<i>Lotissement</i>								
<b>Total:</b>		<b>28</b>	<b>188 435.00</b>	<b>2 709.02</b>	<b>1</b>	<b>36</b>	<b>1 971 487.00</b>	<b>7 530.44</b>

District électoral: Saint-Sacrement								
Type permis	* Créés	Émis	Valeur	Montant	* Créés	Émis	Valeur	Montant
<i>Agrandissement de bâtiment</i>		1	150 000.00	457.50				
<i>Arrosage</i>		2		120.00				
<i>Bâtiment accessoire / de service</i>		1	5 000.00	50.00				
<i>Changement d'usage ou de destination</i>		2		230.00				
<i>Clôture</i>		4	13 043.00	200.00		2	3 675.00	100.00
<i>Construction Nouvelle</i>		1	3 050 000.00	5 000.00				
<i>Enseigne</i>		1		50.00		1	30 227.00	80.10
<i>Raccordement services d'aqueduc et d'égouts</i>		2		254.55		2		198.36
<i>Transformation / Rénovation de bâtiment</i>		7	149 500.00	473.65		8	342 130.00	1 083.89
<i>Travaux dans l'emprise de rue</i>		2		187.90				
<i>Utilisation de l'emprise de rue et équipements municipaux</i>		2		140.95				
<i>Vente de garage/Bazar</i>		1		60.00				
<i>Lotissement</i>								
<b>Total:</b>		<b>26</b>	<b>3 367 543.00</b>	<b>7 224.55</b>		<b>13</b>	<b>376 032.00</b>	<b>1 462.35</b>

District électoral: Bois-Joli								
Type permis	* Créés	Émis	Valeur	Montant	* Créés	Émis	Valeur	Montant
<i>Agrandissement de bâtiment</i>		2	29 591 200.00	5 050.00				
<i>Arrosage</i>		3		180.00		3		168.00
<i>Bâtiment accessoire / de service</i>		1	4 000.00	50.00		3	20 000.00	150.00
<i>Changement d'usage ou de destination</i>		2		230.00				
<i>Clôture</i>		1	3 600.00	50.00				
<i>Construction Nouvelle</i>					60	1	7 895 000.00	5 000.00
<i>Démolition</i>		1		50.00				
<i>Enseigne</i>		1	7 000.00	50.00				
<i>Piscine</i>		2	28 300.00	118.63		1		50.00
<i>Raccordement services d'aqueduc et d'égouts</i>		1		100.32		1		99.18

	Du 01/08/2021 au 31/08/2021				Du 01/08/2020 au 31/08/2020				
<i>Transformation / Rénovation de bâtiment</i>		12	810 000.00	2 517.13		6	148 450.00	510.00	
<i>Travaux dans l'emprise de rue - Sciage de bordures et trottoirs</i>		2		1 051.62					
<i>Utilisation de l'emprise de rue et équipements municipaux</i>		4		446.35		2		279.08	
<i>Lotissement</i>									
<b>Total:</b>		<b>32</b>	<b>30 444 100.00</b>	<b>9 894.05</b>		<b>60</b>	<b>17</b>	<b>8 063 450.00</b>	<b>6 256.26</b>

District électoral: Sacré-Coeur								
Type permis	* Créés	Émis	Valeur	Montant	* Créés	Émis	Valeur	Montant
<i>Arrosage</i>						1		56.00
<i>Bâtiment accessoire / de service</i>		1	500.00	50.00				
<i>Changement d'usage ou de destination</i>						1	923 261.00	
<i>Clôture</i>		2	9 799.00	100.00		2	7 100.00	100.00
<i>Démolition</i>		1		50.00				
<i>Piscine</i>		2	17 990.00	100.00				
<i>Raccordement services d'aqueduc et d'égouts</i>						2		251.73
<i>Transformation / Rénovation de bâtiment</i>		4	62 000.00	272.00		4	53 264.00	200.00
<i>Utilisation de l'emprise de rue et équipements municipaux</i>		2		152.70		3		325.58
<i>Lotissement</i>								
<b>Total:</b>		<b>12</b>	<b>90 289.00</b>	<b>724.70</b>		<b>13</b>	<b>983 625.00</b>	<b>933.31</b>

<b>Total:</b>	<b>254</b>	<b>342</b>	<b>107 756 368.00</b>	<b>68 382.60</b>	<b>66</b>	<b>286</b>	<b>18 305 692.00</b>	<b>42 380.26</b>
---------------	------------	------------	-----------------------	------------------	-----------	------------	----------------------	------------------

Ville de Saint-Hyacinthe